

## **DO & CO Aktiengesellschaft**

**1. eyrek 2016/2017  
(Bağımsız Denetimden Gememiş)**



RESTAURANTS  
HOTEL  
LOUNGES  
CATERING

# İÇİNDEKİLER

<b>2016/2017 Mali Yılı 1. Çeyrek Faaliyet Raporu (bağımsız denetimden geçmemiş) .....</b>	<b>1</b>
1. DO & CO Grubu'nun UFRS'ye Göre Temel Göstergeleri .....	1
2. İş Gelişimi .....	2
2.1. Satışlar .....	2
2.2. Gelir .....	3
2.3. Bilanço .....	4
2.4. Personel .....	4
2.5. Havayolu İkram Hizmetleri .....	5
2.6. Uluslararası Organizasyon İkram Hizmetleri .....	6
2.7. Restoranlar, Yolcu Salonları & Otel .....	7
2.8. Hisse Senedi / Yatırımcı İlişkileri .....	9
3. Genel Görünüm .....	13
<b>UFRS'ye göre DO &amp; CO Aktiengesellschaft'ın 2016/2017 Mali Yılı 1. Çeyrek Ara Dönem Konsolide Finansal Tabloları (bağımsız denetimden geçmemiş) .....</b>	<b>14</b>
1. 30 Haziran 2016 İtibariyle Konsolide Finansal Durum Tabloları (bağımsız denetimden geçmemiş) .....	15
2. 2016/2017 Mali Yılı 1. Çeyrek Konsolide Kar veya Zarar Tabloları (bağımsız denetimden geçmemiş) .....	16
3. 2016/2017 Mali Yılı 1. Çeyrek Konsolide Diğer Kapsamlı Gelir Tabloları (bağımsız denetimden geçmemiş) .....	17
4. 2016/2017 Mali Yılı 1. Çeyrek Konsolide Nakit Akış Tabloları (bağımsız denetimden geçmemiş) .....	18
5. 2016/2017 Mali Yılı 1. Çeyrek Konsolide Özkaynaklar Değişim Tabloları (bağımsız denetimden geçmemiş) .....	19
<b>2016/2017 Mali Yılı 1. Çeyrek Özet Konsolide Finansal Tablolarına İlişkin Notlar (bağımsız denetimden geçmemiş) .....</b>	<b>20</b>
1. Genel Açıklamalar .....	20
1.1. Esaslar .....	20
1.2. Muhasebe ve Değerleme Yöntemleri .....	20
1.3. Geriye Dönük Değişiklikler .....	21
1.4. Konsolidasyonun Kapsamı .....	21
1.5. Mevsimsellik .....	21
2. Konsolide Finansal Durum Tablolarına İlişkin Dipnotlar .....	22
2.1. Maddi Duran Varlıklar .....	22
2.2. Ticari Alacaklar .....	22
2.3. Özkaynaklar .....	22
2.4. Ticari Borçlar .....	22
2.5. Diğer Kısa Vadeli Yükümlülükler .....	22
3. Konsolide Kar veya Zarar Tablolarına İlişkin Dipnotlar .....	23
3.1. Amortisman Gideri ve Değer Düşüklüğü .....	23
3.2. Pay Başına Kazanç .....	23
4. Konsolide Nakit Akış Tablosuna İlişkin Açıklamalar (Nakit Akım Tablosu) .....	24
5. Diğer Bilgiler .....	24
5.1. Finansal Araçlara İlişkin Ek Açıklamalar .....	24
5.2. Koşullu ve Finansal Yükümlülükler .....	25
5.3. Bölümlere Göre Raporlama .....	26
5.4. Bilanço Tarihinden Sonraki Önemli Olaylar (İlave Rapor) .....	27
5.5. İlişkili Taraf Açıklamaları .....	27
<b>Anahtar Figürler Sözlüğü .....</b>	<b>28</b>

**1 Nisan 2016 - 30 Haziran 2016 tarih aralığını kapsayan 2016/2017 mali yılına ait bağımsız denetimden geçmemiş konsolide finansal tablolara ve Yönetim Kurulu Faaliyet Raporu'na ilişkin Zorunlu Açıklama ve Genel Bilgiler**

*Bayanlar ve Baylar,*

*DO & CO Aktiengesellschaft'ın fonksiyonel para birimi Avro'dur. Sermaye Piyasası Kurulu tarafından yayımlanan 23 Ekim 2013 tarih ve VII.128.4 sayılı "Yabancı Sermaye Piyasası Araçları ve Depo Sertifikaları ile Yabancı Yatırım Fonu Payları Tebliği" hükümlerine uygun olarak, aslen Avro cinsinden hazırlanmış olan finansal tablolarımız anılan tebliğ maddesi (14.2) gereklerine uygun şekilde Türk Lirası'na çevrilmiştir.*

*Çevrim işlemi kullanılan 30 Haziran 2016 itibarıyla EUR/TRY kuru 3,2060'tır. Bu kur DO & CO Aktiengesellschaft'ın Avrupa Birliği'nde uygulanması gereken UFRS'ye uygun olarak hazırlanmış finansal tablolarında gösterilen tutarların Türk Lirası'na çevriminde kullanılmıştır.*

*Ayrıca, bu rapor Almanca dilinde hazırlanmış olan ve tek başına geçerli bir rapor olan orijinal raporun tercümesidir.*

*UFRS'ye uygun olarak hazırlanmış DO & CO Aktiengesellschaft'a ait söz konusu bağımsız denetimden geçmemiş konsolide finansal rapor aşağıda belirtilen internet adreslerinde yer almaktadır;*

*İngilizce Finans Raporu:*

[http://www.doco.com/Portals/8/berichte/jahres-und-quartalsberichte/en/q1\\_2016.pdf](http://www.doco.com/Portals/8/berichte/jahres-und-quartalsberichte/en/q1_2016.pdf)

*Almanca Finans Raporu:*

[http://www.doco.com/Portals/8/berichte/jahres-und-quartalsberichte/de/q1\\_2016.pdf](http://www.doco.com/Portals/8/berichte/jahres-und-quartalsberichte/de/q1_2016.pdf)

# 2016/2017 Mali Yılı 1. Çeyrek Faaliyet Raporu (bağımsız denetimden geçmemiş)

## 1. DO & CO Grubu'nun UFRS'ye Göre Temel Göstergeleri

Kısaltmalar ve hesaplamalar "Anahtar Figürler Sözlüğü"nde açıklanmıştır.

		1. Çeyrek 2016/2017	1. Çeyrek 2015/2016 <sup>1</sup>
Satışlar	milyon TL	815,96	735,56
FAVÖK	milyon TL	73,58	67,76
FAVÖK Marjı	%	%9,0	%9,2
FVÖK	milyon TL	46,31	42,23
FVÖK Marjı	%	%5,7	%5,7
Vergi Öncesi Kar	milyon TL	44,07	44,00
Konsolide Kar	milyon TL	21,65	21,33
Net Kar Marjı	%	%2,7	%2,9
Personel Sayısı		10.093	9.532
Ödenmiş Sermaye <sup>2,3</sup>	milyon TL	813,43	760,02
Özsermaye Oranı <sup>2,3</sup>	%	%37,5	%38,7
Net Borçlar (Finansal Borçlar)	milyon TL	-86,36	305,08
Net Borçlar / FAVÖK Oranı		-0,29	1,12
Borç / Özkaynak Oranı <sup>2</sup>	%	-%10,6	%40,1
İşletme Sermayesi <sup>2</sup>	milyon TL	-90,46	22,42
Faaliyetlerden Kaynaklanan Nakit Akışları	milyon TL	105,48	59,86
Yatırım Faaliyetlerinden Kaynaklanan Nakit Akışları	milyon TL	-199,02	-45,72
Serbest Nakit Akışları	milyon TL	-93,55	14,14
Satış Getiri Oranı	%	%5,4	%6,0

1... 1. Çeyrek 2015/2016 yeniden düzenlenmiştir (konsolide finansal tablolarda dipnot 1.3.'e bakınız)

2... Teklif edilen temettü ödemesinden arındırılmıştır

3... Bir önceki yıla kıyasla hesaplama yöntemi değiştirilmiştir ("Anahtar Figürler Sözlüğü"ne bakınız)

## Her bir hisse senedine ait göstergeler

		1. Çeyrek 2016/2017	1. Çeyrek 2015/2016 <sup>1</sup>
Hisse Başına FAVÖK	TL	7,55	6,95
Hisse Başına FVÖK	TL	4,75	4,33
Hisse Başına Kazanç	TL	2,22	2,19
Hisse Başına Kayıtlı Sermaye <sup>2</sup>	TL	66,61	63,95
Yüksek <sup>3</sup>	TL	344,97	272,51
Düşük <sup>3</sup>	TL	250,07	205,28
Dönem Sonu Değeri <sup>3</sup>	TL	252,95	269,46
Dönem Sonu Hisse Senedi Adedi	Bin Adet	9.744	9.744
Dönem Sonu Piyasa Değeri	milyon TL	2.464,78	2.625,66

1... 1. Çeyrek 2015/2016 yeniden düzenlenmiştir (konsolide finansal tablolarda dipnot 1.3.'e bakınız)

2... Bir önceki yıla kıyasla hesaplama yöntemi değiştirilmiştir ("Anahtar Figürler Sözlüğü"ne bakınız)

3... Viyana Borsası'ndaki kapanış fiyatı; 30 Haziran 2016 tarihli döviz kuru (3,2060 EUR/TRY) kullanılarak TL'ye çevrilmiştir

## 2. İş Gelişimi

### 2.1. Satışlar

DO & CO Grubu, 2016/2017 mali yılının ilk çeyreğinde 815,96 milyon TL tutarında satış gerçekleştirmiştir. Bu tutar, önceki yıla kıyasla yüzdesel olarak %10,9 tutar olarak da 80,40 milyon TL tutarında bir artışa tekabül etmektedir.

Satışlar		1. Çeyrek			
		2016/2017	2015/2016 <sup>1</sup>	Değişim	Yüzdesel Değişim (%)
Havayolu İkram Hizmetleri	milyon TL	508,42	484,26	24,16	%5,0
Uluslararası Organizasyon İkram Hizmetleri	milyon TL	173,22	116,77	56,45	%48,3
Restoranlar, Yolcu Salonları & Otel	milyon TL	134,32	134,53	-0,21	-%0,2
<b>Grup Satışları</b>		<b>815,96</b>	<b>735,56</b>	<b>80,40</b>	<b>10,9%</b>

1... 1. Çeyrek 2015/2016 yeniden düzenlenmiştir (konsolide finansal tablolarda dipnot 1.3.'e bakınız)

Grup Satışlarının Yüzdesel Dağılımı		1. Çeyrek	
		2016/2017	2015/2016 <sup>1</sup>
Havayolu İkram Hizmetleri	%	%62,3	%65,8
Uluslararası Organizasyon İkram Hizmetleri	%	%21,2	%15,9
Restoranlar, Yolcu Salonları & Otel	%	%16,5	%18,3
<b>Grup Satışları</b>		<b>%100,0</b>	<b>%100,0</b>

1... 1. Çeyrek 2015/2016 yeniden düzenlenmiştir (konsolide finansal tablolarda dipnot 1.3.'e bakınız)

**Havayolu İkram Hizmetleri** bölümünün satışları 2016/2017 mali yılının ilk çeyreğinde 484,26 milyon TL'den 24,16 milyon TL artışla 508,42 milyon TL'ye ulaşmıştır. Bu tutar %5,0'lık bir artışa tekabül etmektedir. Havayolu İkram Hizmetleri'nin toplam konsolide satışlar içerisindeki payı, %62,3'tür (önceki yıl: %65,8).

Havayolu İkram Hizmetleri'nin satışları özellikle Almanya, Polonya, ABD ve Büyük Britanya'daki özellikle mevcut müşterilere verilen hizmetin artışından kaynaklı olumlu gelişmelerin etkisi ile artmıştır. Türkiye, İtalya ve Avusturya'daki birimlerin satışları hafif artış gösterirken, Ukrayna'nın satışları belirgin bir şekilde düşmüştür.

**Uluslararası Organizasyon İkram Hizmetleri** bölümünün satışları, 2016/2017 mali yılının ilk çeyreğinde 116,77 milyon TL'den 56,45 milyon TL artışla 173,22 milyon TL'ye ulaşmıştır. Bu tutar %48,3'lük bir artışa tekabül etmektedir. Uluslararası Organizasyon İkram Hizmetleri'nin toplam konsolide satışlar içerisindeki payı, %21,2'dir (önceki yıl: %15,9).

Uluslararası İkram Hizmetleri'nin satışlarının belirgin bir şekilde artmasında özellikle Fransa'da düzenlenen UEFA Euro 2016 etkinliğinin etkisi vurgulanmalıdır.

**Restoranlar, Yolcu Salonları & Otel bölümünün** satışları, 2016/2017 mali yılının ilk çeyreğinde 134,53 milyon TL'den -0,21 milyon TL ile 134,32 milyon TL'ye gerilemiştir. Uluslararası Restoranlar, Yolcu Salonları & Otel bölümünün toplam konsolide satışlar içerisindeki payı, %16,5'tir (önceki yıl: %18,3).

## 2.2. Gelir

DO & CO Grubu'nun faiz vergi ve amortisman öncesi konsolide karı (FAVÖK) 73,58 milyon TL olarak gerçekleşmiştir. Böylece geçen yılın aynı dönemine kıyasla 5,81 milyon TL artış göstermiştir. FAVÖK marjı, %9,0 olarak gerçekleşmiştir (önceki yıl: %9,2 ).

DO & CO Grubu'nun 2016/2017 mali yılının ilk çeyreğindeki konsolide faaliyet karı (FVÖK) 46,31 milyon TL olarak gerçekleşmiş olup, bir önceki mali yılın 4,08 milyon TL üzerindedir. FVÖK marjı, 2016/2017 mali yılının ilk çeyreğinde %5,7 olarak gerçekleşmiştir (önceki yıl: %5,7).

Grup		1. Çeyrek			
		2016/2017	2015/2016 <sup>1</sup>	Değişim	Yüzdesele Değişim (%)
<b>Satışlar</b>	<b>milyon TL</b>	<b>815,96</b>	<b>735,56</b>	<b>80,40</b>	<b>%10,9</b>
Esas Faaliyetlerden Diğer Gelirler	milyon TL	10,70	18,09	-7,39	-%40,8
Ticari Mal Maliyeti	milyon TL	-361,62	-319,48	-42,14	-%13,2
Personel Giderleri	milyon TL	-258,78	-244,92	-13,86	-%5,7
Esas Faaliyetlerden Diğer Giderler	milyon TL	-130,73	-122,34	-8,38	-%6,9
Özkaynak Yöntemiyle Değerlenen Yatırımların Kar/Zararlarındaki Paylar	milyon TL	-1,96	0,86	-2,82	-%327,6
<b>FAVÖK -Faiz Amortisman ve Vergi Öncesi Kar</b>	<b>milyon TL</b>	<b>73,58</b>	<b>67,76</b>	<b>5,81</b>	<b>%8,6</b>
Amortisman ve İtfa Payları Giderleri	milyon TL	-27,27	-25,54	-1,73	-%6,8
<b>FVÖK - Esas Faaliyet Karı</b>	<b>milyon TL</b>	<b>46,31</b>	<b>42,23</b>	<b>4,08</b>	<b>%9,7</b>
Finansman Gelir / Gideri	milyon TL	-2,24	1,77	-4,01	-%226,1
<b>Sürdürülen Faaliyetler Vergi Öncesi Kar</b>	<b>milyon TL</b>	<b>44,07</b>	<b>44,00</b>	<b>0,07</b>	<b>%0,2</b>
Dönem Vergi Gideri	milyon TL	-11,06	-8,21	-2,85	-%34,7
<b>Dönem Karı</b>	<b>milyon TL</b>	<b>33,01</b>	<b>35,79</b>	<b>-2,78</b>	<b>-%7,8</b>
Azınlık Payı	milyon TL	-11,36	-14,46	3,10	%21,5
<b>DO&amp;CO AG Hissedarlarına Dağıtılabilir Konsolide Kar / Zarar</b>	<b>milyon TL</b>	<b>21,65</b>	<b>21,33</b>	<b>0,33</b>	<b>%1,5</b>
FAVÖK Marjı	%	%9,0	%9,2		
FVÖK Marjı	%	%5,7	%5,7		
Personel Sayısı		10.093	9.532	561	%5,9

1... 1. Çeyrek 2015/2016 yeniden düzenlenmiştir (konsolide finansal tablolarda dipnot 1.3.'e bakınız)

Satışlar %10,9 oranında artarken, ticari mal maliyeti 42,14 milyon TL tutarında (+%13,2) artışla 319,48 milyon TL'den 361,62 milyon TL'ye artmıştır. Böylece satışların maliyetinin satışlara oranı %43,4'ten %44,3'e yükselmiştir.

2016/2017 mali yılının ilk çeyreğinde personel giderleri 244,92 milyon TL'den 258,78 milyon TL'ye artmıştır. Personel giderlerinin satışlara oranı ise, %33,3'ten %31,7'ye gerilemiştir.

Esas faaliyetlerden diğer giderler, 8,38 milyon TL tutarında ve %6,9 oranında artmıştır. Esas faaliyetlerden diğer giderlerin satışlara oranı %16,0'dır (önceki yıl: %16,6).

Amortisman giderleri 2016/2017 mali yılının ilk çeyreğinde 27,27 milyon TL ile bir önceki senenin 1,73 milyon TL üzerinde gerçekleşmiştir (önceki yıl: 25,54 milyon TL).

Ukrayna'daki havayolu ikram hizmetlerinin satışlarının düşmesi beklendiği için DO & CO, 2016/2017 mali yılının ilk çeyreğinde maddi duran varlıklar üzerinden 1,34 milyon TL değer düşüklüğü karşılığı ayırmıştır.

Finansman geliri/gideri 2016/2017 mali yılında 1,77 milyon TL'den -2,24 milyon TL'ye gerilemiştir.

Efektif vergi oranı (verginin vergilendirilmemiş kara oranı), 2016/2017 mali yılının ilk çeyreğinde %25,1 olarak gerçekleşmiştir (önceki yıl: %18,7).

2016/2017 mali yılının ilk çeyreğinde Grup'un konsolide vergi sonrası karı, 33,01 milyon TL ile bir önceki mali yılın 2,78 milyon TL altında gerçekleşmiştir. Bu da bir önceki yıla göre %7,8 oranında azalışa denk gelmektedir.

DO & CO Aktiengesellschaft hissedarlarına dağıtılabilir konsolide kar, 21,65 milyon TL (önceki yıl: 21,33 milyon TL) olarak gerçekleşmiştir. Bunun sonucunda hisse başına kar, 2,22 TL tutarında gerçekleşmiştir (önceki yıl: 2,19 TL).

### **2.3. Bilanço**

2016/2017 senesinin ilk çeyreğinde ticari faaliyetlerin genişlemesi sonucu ve UEFA 2016'ya ilişkin dönen varlıklar 105,82 milyon TL'lik bir artış ile 1.066,59 milyon TL'den 1.172,41 milyon TL'ye yükselmiştir.

30 Haziran 2016 tarihi itibariyle konsolide özsermaye (teklif edilen temettü değerinden arındırılmış olarak) 813,43 milyon TL'dir. Konsolide özsermaye oranı 30 Haziran 2016 tarihi itibariyle %37,5 olarak gerçekleşmiştir.

Kısa vadeli karşılıklar ve yükümlülükler, ticari faaliyetlerin büyümesiyle ve UEFA 2016 ile bağlantılı olarak, 31 Mart 2016 tarihiyle karşılaştırıldığında 127,44 milyon TL artış göstererek 745,84 milyon TL'ye ulaşmıştır.

### **2.4. Personel**

Ortalama personel sayısı (tam zamanlı), 2016/2017 mali yılının ilk çeyreğinde 10.093 kişiye ulaşmıştır (önceki yıl: 9.532 personel (geriye dönük uygulama için konsolide finansal rapor dipnot 1.3'e bakınız)). Bu rakam, bir önceki döneme kıyasla 561 kişilik bir artışı ifade etmektedir. Bu artış esas itibariyle Türkiye, Almanya ve Büyük Britanya'daki faaliyetlerin genişletilmesinden kaynaklanmaktadır.

## 2.5. Havayolu İkrım Hizmetleri

Havayolu İkrım Hizmetleri, benzersiz, yenilikçi ve rekabetçi bir ürün portföyü ile DO & CO Şirketler Grubu'nun satışlarındaki en büyük payı oluşturmaktadır.

DO & CO gurme mutfakları, New York, Şikago, Londra, İstanbul, Frankfurt, Münih, Milano, Malta, Varşova, Kiev, Seul ve Viyana ile Avusturya, Almanya, Türkiye ve Polonya'da bulunan diğer birimleri ile havayolu ikram hizmetleri sektörüne dünya çapında en üst seviyede yeni standartlar getirmiştir.

DO & CO, müşteri portföyünde çok sayıda havayolları bulundurmakta olup, bunların arasında Türk Hava Yolları, British Airways, Emirates, Etihad Havayolları, Qatar Havayolları, Cathay Pacific, Avusturya Havayolları, Singapur Havayolları, Air France, South African Havayolları, LOT Polish Havayolları, Oman Air, Royal Air Maroc, Kore Havayolları, EVA Air, Egypt Air, Royal Jordanian, Çin Havayolları, NİKİ, Pegasus Havayolları ve Asiana Havayolları gibi önemli müşteriler yer almaktadır.

Havayolu İkrım Hizmetleri		1. Çeyrek			
		2016/2017	2015/2016 <sup>1</sup>	Değişim	Yüzesel Değişim (%)
Satışlar	milyon TL	508,42	484,26	24,16	%5,0
FAVÖK	milyon TL	50,65	52,11	-1,46	-%2,8
Amortisman / İtfa Payı	milyon TL	-19,31	-16,28	-3,03	-%18,6
Değer Düşüklüğü	milyon TL	-1,34	0,00	-1,34	
FVÖK	milyon TL	30,00	35,84	-5,84	-%16,3
FAVÖK Marjı	%	%10,0	%10,8		
FVÖK Marjı	%	%5,9	%7,4		
Grup Satışları İçerisindeki Payı	%	%62,3	%65,8		

1... 1. Çeyrek 2015/2016 yeniden düzenlenmiştir (konsolide finansal tablolarda dipnot 1.3.'e bakınız)

Havayolu İkrım Hizmetleri bölümü, 2016/2017 mali yılının ilk çeyreğinde 508,42 milyon TL (önceki yıl: 484,26 milyon TL) tutarında satış ile bir önceki yıla kıyasla, %5,0'lık bir artış sergilemiştir. Havayolu İkrım Hizmetleri'nin toplam konsolide satışlar içerisindeki payı, %62,3 (önceki yıl: %65,8) olarak gerçekleşmiştir.

FAVÖK, 50,65 milyon TL ile bir önceki yılın aynı dönemine göre 1,46 milyon TL (-%2,8) gerilemiştir. FVÖK, 30,00 milyon TL ile geçen seneki rakamın altında kalmıştır (önceki yıl: 35,84 milyon TL). FAVÖK marjı, 2016/2017 mali yılının ilk çeyreğinde %10,0 olmuştur (önceki yıl: %10,8). FVÖK marjı ise, %5,9 (önceki yıl: %7,4) olarak gerçekleşmiştir.

Turkish DO & CO, 2016/2017 mali yılının ilk çeyreğinde Avro para birimi bazında hafif bir büyüme kaydetmiştir. 2016 Skytrax<sup>1</sup> ödüllerinde, Türk Hava Yolları ikram hizmetlerindeki iş ortağı Turkish DO & CO ile birlikte "Avrupa'nın En iyi Havayolu" ve "En iyi Business Class İkrım Hizmetleri" ödüllerini almıştır.

Chicago O'Hare Havalimanı'nda satış birimi olumlu yönde gelişme kaydetmektedir. DO & CO bu birimde Emirates, British Airways, Cathay Pacific, Türk Hava Yolları, Avusturya Havayolları, Finnair ve Etihad Havayolları ile toplam yedi müşteriye hizmet vermektedir. Kuzey Amerika'daki ikinci satış birimi olan New York John F. Kennedy Havalimanı'nda bulunan satış birimi özellikle mevcut müşterileri Etihad Havayolları ve British Airways ile memnuniyet verici gelişim göstermiştir.

Benzer şekilde, Londra Heathrow havalimanında özellikle British Airways ile olan iş hacmindeki büyüme son derece memnuniyet vericidir.

<sup>1</sup> Kaynak: <http://www.worldairlineawards.com>



Buna ilave olarak, DO & CO ilerde Havayolu İkrâm Hizmetleri'nde "Buy-on-Board" konseptini daha fazla sunmayı planlamaktadır. Bu nedenle, Nisan 2016'da Havayolu İkrâm Hizmetleri'nde ihalelere katılmak için ortaklarla müşterek yönetime tabi bir şirket kurmuştur.

Almanya'daki birimlerin satışları hem mevcut müşterilerle ticari faaliyetlerin genişlemesi nedeniyle hem de yeni kazanılan müşteriler sayesinde artmıştır. Bu bağlamda Münih'te Ekim 2015'ten itibaren ve Düsseldorf'ta Aralık 2015'ten itibaren Emirates'e yeni müşteri olarak hizmet sunulduğu belirtilmelidir. Mayıs 2015 itibarıyla Frankfurt'ta ve Eylül 2015 itibarıyla Düsseldorf'ta Cathay Pasific yeni müşteri olarak kazanılmıştır. DO & CO Düsseldorf'ta Aralık 2015'te havalimanı yakınlarında almış olduğu gayrimenkul ile de yeni bir gurme mutfağı kurmayı hedeflemektedir.

Kiev'deki Havayolu İkrâm Hizmetleri biriminin faaliyetlerinde belirgin düşüş yaşanmıştır. Kiev'deki birimin en büyük müşterisi olan Ukrayna Uluslararası Havayolları'nın taleplerinde yaşanan azalış, Kiev'deki faaliyet biriminin satışlarının düşmesine sebep olmuştur. Bunun sonucunda, DO & CO 2016/2017 mali yılının ilk çeyreğinde maddi duran varlıklar üzerinden 1,35 milyon TL değer düşüklüğü karşılığı ayırmıştır.

Polonya'da bulunan havayolu ikram hizmetleri biriminin 2016/2017 mali yılının ilk çeyreğinde mevcut müşteriler ile olan faaliyet hacminde artış görülmüştür ve Air Canada yeni müşteri olarak kazanılmıştır.

Milano Malpensa biriminin faaliyetleri durağan bir gelişim kaydetmiştir. Aynı şekilde Avusturya biriminin faaliyetlerinin de 2016/2017 mali yılının ilk çeyreğinde durağan seyrettiği belirtilmelidir.

## 2.6. Uluslararası Organizasyon İkrâm Hizmetleri

Uluslararası Organizasyon İkrâm Hizmetleri bölümünün satışları, 2016/2017 mali yılının ilk çeyreğinde 173,22 milyon TL (önceki yıl: 116,77 milyon TL) olarak gerçekleşmiştir. İlgili tutar önceki yıla oranla %48,3'lük bir artışa tekabül etmektedir. Uluslararası Organizasyon İkrâm Hizmetleri bölümünün satışları grup satışlarının %21,2'lik kısmını oluşturmaktadır (önceki yıl: %15,9).

Uluslararası Organizasyon İkrâm Hizmetleri bölümünün FAVÖK'ü, 2016/2017 mali yılının ilk çeyreğinde 17,05 milyon TL (önceki yıl: 9,79 milyon TL) olarak gerçekleşmiştir. FAVÖK marjı, %9,8'tir (önceki yıl: %8,4). FVÖK, 2016/2017 mali yılının ilk çeyreğinde 12,91 milyon TL (önceki yıl: 6,22 milyon TL) tutarında ve FVÖK marjı, %7,5 (önceki yıl: %5,3) oranında gerçekleşmiştir.

Uluslararası Organizasyon İkrâm Hizmetleri		1. Çeyrek			
		2016/2017	2015/2016	Değişim	Yüzdesele Değişim (%)
Satışlar	milyon TL	173,22	116,77	56,45	%48,3
FAVÖK	milyon TL	17,05	9,79	7,27	%74,2
Amortisman / İtfa Payı	milyon TL	-4,14	-3,57	-0,57	-%16,0
FVÖK	milyon TL	12,91	6,22	6,69	%107,6
FAVÖK Marjı	%	%9,8	%8,4		
FVÖK Marjı	%	%7,5	%5,3		
Grup Satışları İçerisindeki Payı	%	%21,2	%15,9		

Uluslararası Organizasyon İkrâm Hizmetleri alanında 2016/2017 mali yılının ilk çeyreğindeki en önemli gelişme Fransa'da gerçekleşen UEFA EURO 2016'dır. 10 Haziran 2016'da Paris'te gerçekleştirilen açılış maçından, 30 Haziran 2016'ya kadar toplamda 45 karşılaşmada 80.000 üzerinde VIP misafire ikram hizmetleri sunulmuştur. 2016/2017 mali yılının ilk ve ikinci çeyreğinde toplam 51 maçta yaklaşık 110.000 VIP misafire ikram hizmetleri sunulmuştur.

DO & CO'nun bağlı ortaklığı olan Hédiard, UEFA organizasyonlarında ikram ve üretim lideri olarak rol almakta ve ikram hizmetleri dışında bütün altyapıdan da sorumludur. Planlama safhasından çadır, mobilya ve dekorasyonun teslimi ve toplanması, eğlence, hostesler, güvenlik ve temizlik

hizmetlerine kadar her şeyi organize etmiştir. Ayrıca UEFA çalışanlarının, oyuncuların, hakemlerin ve turnuvaya katılan diğer organizasyon gruplarının fiziksel konforundan sorumludur. 2004 yılında Portekiz, 2008 yılında Avusturya-İsviçre ve 2012 yılında Polonya-Ukrayna'dan sonra seri 2016 yılında Fransa'yla beraber başarı ile devam etmiştir.

Bu önemli spor etkinliğine ek olarak Formula 1 Grand Prix'leri ve birçok önemli spor etkinlikleri Uluslararası Organizasyon İkram Hizmetleri alanında ön plana çıkmaktadır.

2016/2017 mali yılının ilk çeyreğinde yedi Formula 1 Grand Prix'si gerçekleştirilmiştir. Bahreyn, Şangay, Soçi, Barselona, Monako, Montreal ve Bakü (ilk kez 2016 yılında)'de VIP misafirlere ikram hizmeti sunulmuştur. Ayrıca, DO & CO Formula 1'de VIP konuklarının ağırlama altyapı hizmetlerinden sorumludur. Altyapı hizmetleri çadır, mobilya, güvenlik, dekorasyon ve eğlence gibi ikram hizmetleri dışındaki hizmetleri kapsamaktadır. Ayrıca DO & CO ekibi bu sezon Mercedes Motorhome için ikram hizmetleri vermektedir.

Buna ek olarak, Madrid'de düzenlenen „Tenis Masters Series“ tenis turnuvasında hem VIP misafirlere hem de tenisçilere verilen ikram hizmetlerinden DO & CO organizasyon ekibi sorumludur. DO & CO'nun ikram hizmeti sunduğu diğer iki önemli organizasyon ise Milano'da düzenlenen UEFA Şampiyonlar Ligi Finali ve Basel'de düzenlenen Avrupa Ligi Finali'dir.

DO & CO'nun bağlı ortaklığı olan Arena One, 2016/2017 mali yılının ilk çeyreğinde Münih Allianz Arena'da düzenlenen 10 adet futbol maçında ikram hizmetleri vermiştir. İkram hizmetleri, FC Bayern München ve 1860 München futbol takımlarının yaptıkları tüm maçlarda VIP ve diğer konukların ağırlanmasını ve de Allianz Arena'da spor ve iş dünyasına yönelik düzenlenen çok sayıda organizasyonun gerçekleştirilmesini kapsamaktadır. Buna ek olarak, Münih Olimpiyat Parkı'nda çok sayıda etkinlik gerçekleştirilmiştir.

## 2.7. Restoranlar, Yolcu Salonları & Otel

2016/2017 mali yılının ilk çeyreğinde Restoranlar, Yolcu Salonları & Otel bölümünde 134,32 milyon TL (önceki yıl: 134,53 milyon TL) satış gerçekleştirilmiş ve satışlar -%0,2 oranında azalmıştır. Restoranlar, Yolcu Salonları & Otel bölümünün satışları grup satışlarının %16,5'ini oluşturmaktadır (önceki yıl: %18,3).

FAVÖK, 5,87 milyon TL (önceki yıl: 5,86 milyon TL) olarak gerçekleşmiştir. FAVÖK marjı, -%4,4'tür (önceki yıl: %4,4). FVÖK, 3,39 milyon TL ile bir önceki dönemin üzerinde gerçekleşmiştir (önceki yıl: 0,17 milyon TL). FVÖK marjı ise, %2,5'tir (önceki yıl: %0,1).

Restoranlar, Yolcu Salonları & Otel		1. Çeyrek			
		2016/2017	2015/2016	Değişim	Yüzesel Değişim (%)
Satışlar	milyon TL	134,32	134,53	-0,21	-%0,2
FAVÖK	milyon TL	5,87	5,86	0,01	%0,1
Amortisman / İtfa Payı	milyon TL	-2,48	-5,69	3,22	%56,5
FVÖK	milyon TL	3,39	0,17	3,22	%1927,8
FAVÖK Marjı	%	%4,4	%4,4		
FVÖK Marjı	%	%2,5	%0,1		
Grup Satışları İçerisindeki Payı	%	%16,5	%18,3		

Restoranlar, Yolcu Salonları ve Otel bölümü, Restoranlar ve Demel Café, Yolcu Salonları, Otel, Personel Restoranları, Perakende, Havalimanı Gastronomisi ve Demiryolu İkram Hizmetleri kısımlarından oluşmaktadır.

Yolcu Salonları biriminin satışları 2016/2017 mali yılının ilk çeyreğinde artış göstermiştir. Bu artışta DO & CO'nun Emirates için Ekim 2015'ten itibaren Frankfurt'ta ve Kasım 2015'ten itibaren de Düsseldorf ve Münih'te işlettiği yolcu salonları etkili olmuştur. Ayrıca, 2016 Skytrax<sup>2</sup> Dünya Havayolu Ödül töreninde, Türk Hava Yolları'nın ikram hizmetlerindeki iş ortağı Turkish DO & CO ile birlikte "En iyi Business Class İkram Hizmetleri" ödülünü aldığı vurgulanmalıdır.

<sup>2</sup> Kaynak: <http://www.worldairlineawards.com>

Haziran 2016'da DO & CO ile Nespresso, Viyana'daki Nespresso Cafe'den sonra, Londra'daki ilk Nespresso Caf 'yi a tılar. Londra Őehri'nde Bank of England ile St. Paul Katedrali arasındaki turistik b lgede Londra'daki DO & CO gurme mutfađından taze  r nler ile birlikte Nespresso kahve sunulmaktadır.

Personel Restoranları b l m nde 2016/2017 mali yılının ilk  eyređinde Avusturya, Almanya, Polonya ve T rkiye'deki birimlerin toplamında memnuniyet verici geliŐmeler kaydedilmiŐtir.

Havayolu Gastronomisi b l m nde DO & CO, Kasım 2015'te Bodrum ve Aralık 2015'te Kiev-Boryspil havalimanlarındaki birimlerini kapatmıŐtır.

DO & CO'nun bađlı ortaklıđı H diard'ın Paris'teki en prestijli mađazası Place de la Madeleine Őu anda yeniden tasarlanmaktadır ve inŐaat s resince kapalıdır.

30 Mart 2016'da DO & CO'nun Demiryolu İkrım Hizmetleri b l m ndeki bađlı ortaklıđı ile  BB-Personenverkehr AG ile arasındaki anlaŐmanın feshedildiđi duyurulmuŐtur. 2016/2017 mali yılının ilk  eyređinde faaliyetler DO & CO tarafından y r t lm Őt r. Őu anda, ortak  alıŐma fırsatları deđerlendirilmektedir.

Viyana'nın merkezinde bulunan Haas Haus Gayrimenkul' n sahibi olan DO & CO Restaurantbetriebsgesellschaft GmbH'nin Mart 2016 itibariyle konsolidasyon kapsamından  ıkarılması nedeniyle  nceki yılın aynı d nemine g re kira gelirleri ve amortisman giderleri baŐta olmak  zere giderleri azalmıŐtır.

## 2.8. Hisse Senedi / Yatırımcı İlişkileri

### Bir Bakışta Sermaye Piyasaları

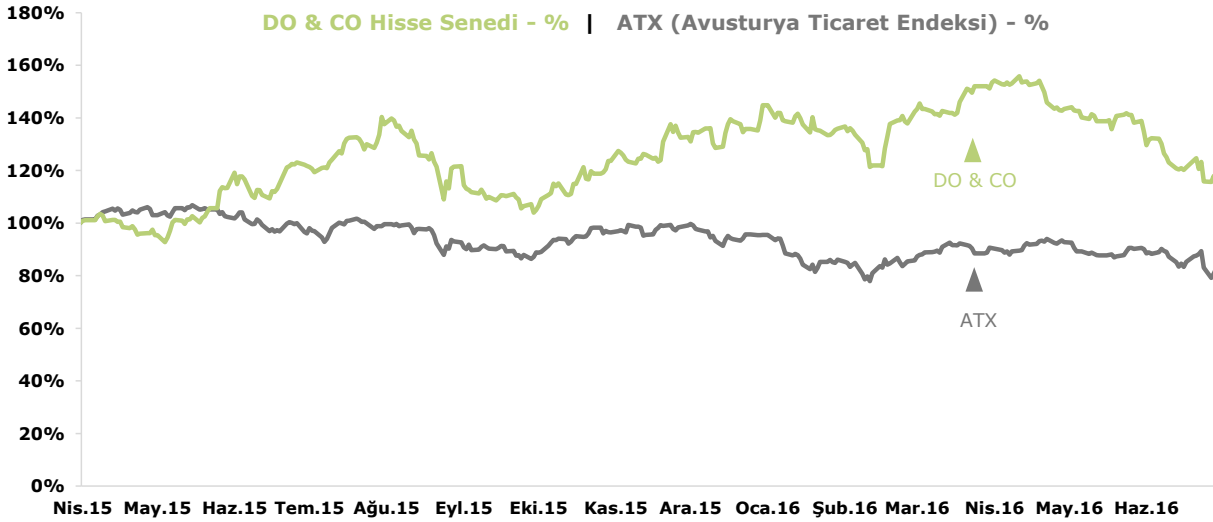
2016/2017 mali yılının ilk çeyreğinde Büyük Britanya'daki Brexit-Referandum'u belirleyici olmuş ve referandum sonuçları Avrupa sermaye piyasalarında belirsizliği artırmıştır.

Raporlama döneminde Avusturya Ticaret Endeksi (ATX), 31 Mart 2016 tarihinde 2.270,38 puandan 30 Haziran 2016 itibariyle 2.095,96 puana gerilemiştir. Bu gerileme %7,7'lik bir kayba tekabül etmektedir. Aynı zamanda Borsa İstanbul (BIST) 2016/2017 mali yılının ilk çeyreğinde olumsuz bir seyir sergilemiştir. BIST 100 endeksi 83.268,04 puandan %7,7'lik düşüş ile 30 Haziran 2016 itibariyle 76.817,19 puana gerilemiştir.

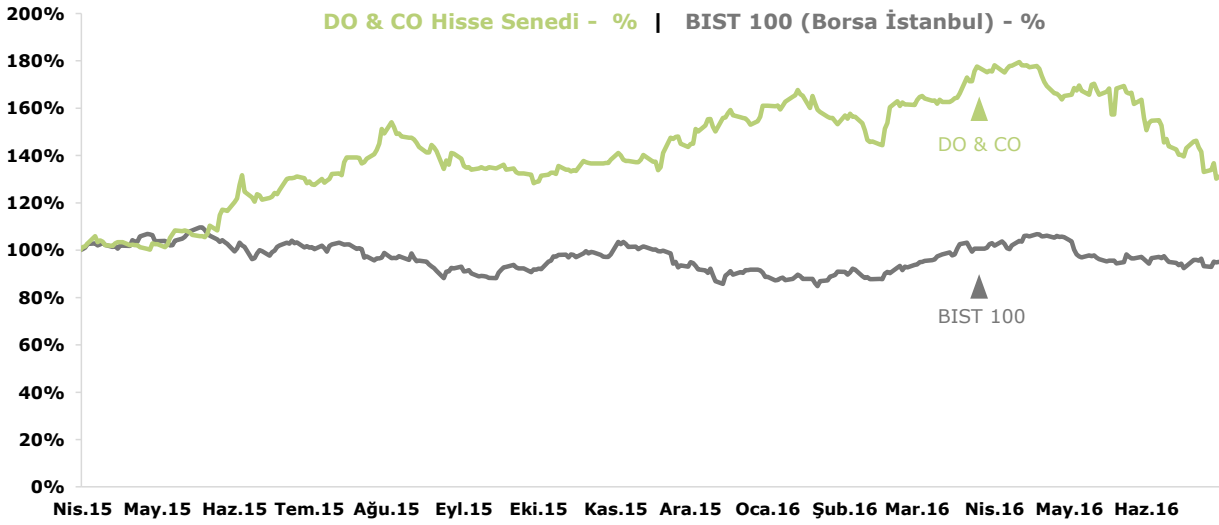
### DO & CO Hisse Senedi

2015/2016 mali yılında, DO & CO hisselerinin fiyatı Viyana Borsası'nda %50'den fazla, Borsa İstanbul'da %75 artarken, 2016/2017 mali yılının ilk çeyreğinde hisse değerinde düşüş gerçekleşmiştir.

DO & CO hisseleri, 2016/2017 mali yılının ilk çeyreğinde Viyana Borsası'nda %25,6'lık bir değer kaybı yaşamış ve 30 Haziran 2016 itibariyle kapanış fiyatı 78,90 Avro olarak gerçekleşmiştir.



30 Haziran 2016 itibariyle DO & CO hisselerinin Borsa İstanbul'da kapanış fiyatı %25,3'lük bir değer kaybı ile 252,30 TL olarak gerçekleşmiştir.



## İşlem Hacmi

DO & CO hisse senedinin Viyana Borsası'ndaki ortalama günlük işlem hacmi, 2016/2017 mali yılının ilk çeyreğinde 3.460 bin TL olarak gerçekleşmiştir. DO & CO hisse senedinin Borsa İstanbul'daki ortalama günlük işlem hacmi 2016/2017 mali yılının ilk çeyreğinde 2.242 bin TL olmuştur. Sonuç olarak, Borsa İstanbul'daki işlem hacmi, Viyana Borsası'nın altında seyretmektedir. Hem İstanbul hem de Viyana borsası günlük ortalama işlem hacmi 5.703 bin TL ve 19.296 adettir.

	Viyana Borsası		Borsa İstanbul		Toplam	
	1. Çeyrek		1. Çeyrek		1. Çeyrek	
	2016/2017	2015/2016	2016/2017	2015/2016	2016/2017	2015/2016
İşlem Hacmi (Adet)*	11.757	9.648	7.539	11.232	19.296	20.880
İşlem Hacmi (Bin TL)	3.460	2.292	2.242	2.664	5.703	4.956

\*DO & CO hisse senedinin günlük ortalama işlem hacmi

## Genel Kurul

DO & CO Aktiengesellschaft'ın 21 Temmuz 2016 tarihli 18. Olağan Genel Kurul toplantısında 2015/2016 mali yılı için temettü alma hakkına sahip pay başına 0,85 Avro (2,73 TL) kar payı dağıtılmasına karar verilmiştir.

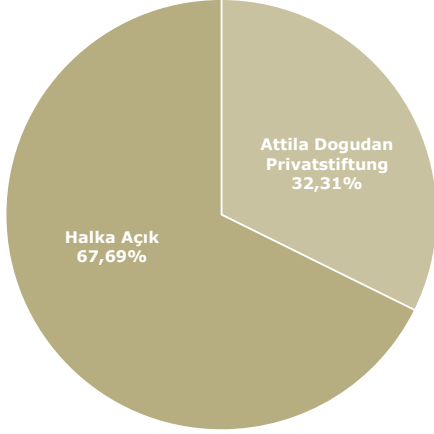
## Hisse başına veriler

		1. Çeyrek 2016/2017	1. Çeyrek 2015/2016
Yüksek <sup>1</sup>	TL	344,97	272,51
Düşük <sup>1</sup>	TL	250,07	205,28
Dönem Sonu Değeri <sup>1</sup>	TL	252,95	269,46
Dönem Sonu Hisse Senedi Adedi	Bin Adet	9.744	9.744
Dönem Sonu Piyasa Değeri	milyon TL	2.464,78	2.625,66

1... Viyana Borsası'ndaki kapanış fiyatı; 30 Haziran 2016 tarihli döviz kuru (3,2060 EUR/TRY) kullanılarak TL'ye çevrilmiştir

## DO & CO Aktiengesellschaft'ın Hissedarlık Yapısı

30 Haziran 2016 itibariyle DO & CO Aktiengesellschaft'ın %67,69'luk payı borsada işlem görmektedir. Geriye kalan %32,31'lik pay ise Attila Dogudan Özel Vakfı'na aittir. Bu oran, yönetim ve personel katılımı için ayrılmış olan %1,59 oranındaki hisseleri de içermektedir.



## DO & CO Hisse Senedine Ait Bilgiler

ISIN	AT0000818802
Reuters Kodu	DOCO.VI, DOCO.IS
Bloomberg Kodu	DOC AV, DOCO TI
Endeks	ATX Prime, WBI, BİST Tüm, BİST 100
WKN	081880
Borsalar	Viyana, İstanbul
Para birimi	Avro, TL

## Finansal Takvim

17.11.2016	2016/2017 Mali Yılı İlk Yarı Yıl Sonuçları
16.02.2017	2016/2017 Mali Yılı İlk Üç Çeyrek Sonuçları

## Yatırımcı İlişkileri

DO & CO Aktiengesellschaft şirket yönetimi, 2016/2017 mali yılının ilk çeyreğinde birçok kurumsal yatırımcı ve finansal analistlerle görüşmelerini sürdürmüştür. Söz konusu görüşmeler Avusturya ve Türkiye’de gerçekleşmiştir.

DO & CO hisseleri ile ilgili hazırlanan analiz ve raporlar, aşağıda yer verilen on kurum tarafından yayınlanmaktadır:

- Kepler Cheuvreux
- Renaissance Capital
- Wood & Company
- Erste Bank
- HSBC
- Raiffeisen Centrobank
- İş Yatırım
- BGC Partners
- Ünlü & Co
- Garanti Yatırım

30 Haziran 2016 itibariyle analistlerin ortalama fiyat hedefi 103,85 Avro'dur (332,94 TL).

Tüm duyuruları ve hisselerle ilişkin bilgileri [www.doco.com](http://www.doco.com) adresli internet sayfamızda, "Yatırımcı İlişkileri" başlığı altında bulabilirsiniz.

Daha fazla bilgi için aşağıdaki e-posta adresi yoluyla iletişime geçebilirsiniz:

Yatırımcı İlişkileri

E-posta: [investor.relations@doco.com](mailto:investor.relations@doco.com)

### 3. Genel Görünüm

**Havayolu İkram Hizmetleri** bölümünde, Paris'te gurme mutfağının kurulması planlanmaktadır.

DO & CO'nun UEFA EURO 2016'yı düzenlemek için Argenteuil, Paris'te kurmuş olduğu üretim tesisi, Havayolu İkram Hizmetleri için kullanılacaktır.

Ayrıca DO & CO'nun Türk Hava Yolları ile aralarında bulunan tedarik anlaşmasının uzatılması için görüşmelerin devam ettiği belirtilmelidir. Mevcut anlaşma 2016 sonunda sona erecektir.

DO & CO, Aralık 2015'te Düsseldorf'ta 29. DO & CO gurme mutfağının kurulması için bir mülk satın almıştır. Satın alınan bu mülk havaalanının yakınında bulunmakta ve Almanya'daki Havayolu İkram Hizmetleri bölümünde, mevcut ve yeni müşterilere hizmet vermek için fırsat yaratmaktadır.

Havayolu İkram Hizmetleri bölümünde, DO & CO ABD'de genişlemeyi hedeflemektedir. Halihazırda mevcut olan New York ve Chicago gurme mutfaklarının yanı sıra Washington, Boston, Los Angeles ve San Francisco olası yeni birimler değerlendirilmektedir.

**Uluslararası Organizasyon İkram Hizmetleri'nde** DO & CO, Temmuz 2016'nın başında Poreč Major'da ve Temmuz sonu Wörthersee kıyısındaki Klagenfurt'ta düzenlenecek plaj voleybolu turnuvalarında VIP misafirleri ağırlayacaktır.

Ayrıca DO & CO Temmuz 2016'nın ortasında Aachen'da düzenlenen CHIO binicilik turnuvasında da ikram hizmetleri sunacaktır.

Formula 1'de, 2016/2017 mali yılının ikinci çeyreğinde Avrupa yarışlarında (Spielberg, Silverstone, Budapeşte, Hockenheim, Spa ve Monza) VIP misafirleri lezzetli yemeklerle ağırlanacaktır.

Bunun haricinde, Münih Allianz Arena'da düzenlenen şampiyonluk, kupa ve şampiyonlar ligi maçlarında da ziyaretçilerin lezzetli yemeklerle ağırlanmaya devam edileceğinden de bahsetmek gerekir.

Aynı zamanda, DO & CO 2016/2017 Futbol sezonunda Ernst-Happel Stadyumu'nda ligin geleneksel takımı Avusturya Wien'in VIP konuklarının ikram hizmetlerini üstlenecektir.

**Restoranlar, Yolcu Salonları ve Otel** bölümünde, İstanbul'da açılacak otelin inşaat çalışmaları devam etmektedir. Restoranın 2016 yılının sonlarında açılması öngörülmektedir. Otellin ve etkinlik alanının ise 2017 yılında açılması planlanmaktadır.

Demiryolları İkram Hizmetleri bölümünde 30 Mart 2016 tarihinde, DO & CO Aktiengesellschaft'ın bağlı ortaklıklarının ÖBB-Personenverkehr AG ile sözleşmesini feshettiğini duyurduğu belirtilmelidir. Şu anda, faaliyetler DO & CO tarafından yürütülmektedir. Ortak çalışma fırsatları değerlendirilmektedir.

Tıpkı önceki çeyreklerde olduğu gibi, DO & CO değişik pazarlarda olası satın alma imkanlarını sürekli olarak değerlendirmektedir.

DO & CO yönetimi, geçmiş yıllardaki başarılı performansın sürdürüleceğinden oldukça emindir. Yenilikçi, üstün kaliteli ürün ve hizmet standartlarının yanı sıra, çok iyi eğitilmiş ve motive çalışanlar, DO & CO'nun mevcut büyüme potansiyelinin en iyi şekilde değerlendirilebilmesine olanak sağlamaktadır.

Bu raporda yer verilen geleceğe yönelik bilgi ve beklentiler, yönetimin sahip olduğu en iyi bilgiye dayanarak yaptığı tahmin ve değerlendirmelere dayanır. Geleceğe yönelik ifadelerde geçen gelişmeleri ve olayları kesinlikle gerçekleşecek ifadeler olarak algılamamak gerekir. Gelecekte gerçekleşecek gelişmeler ve olaylar birden fazla etkene dayanmaktadır. Bu ifadeler, çeşitli riskler ve belirsizlikler içermektedir ve gerçekleşmeyecek varsayımlara dayanabilir.



**UFRS'ye göre DO & CO Aktiengesellschaft'ın  
2016/2017 Mali Yılı 1. Çeyrek Ara Dönem Konsolide  
Finansal Tabloları (bağımsız denetimden geçmemiş)**

# 1. 30 Haziran 2016 İtibariyle Konsolide Finansal Durum Tabloları (bağımsız denetimden geçmemiş)

(Tüm tutarlar aksi belirtilmedikçe milyon TL olarak ifade edilmiştir).

VARLIKLAR		milyon TL	30 Haziran 2016	31 Mart 2016
Dipnot Referansları				
	Maddi Olmayan Duran Varlıklar		205,73	212,56
2.1	Maddi Duran Varlıklar		708,64	674,44
	Yatırım Amaçlı Gayrimenkuller		4,97	4,97
	Özkaynak Yöntemi ile Değerlenen Yatırımlar		32,57	13,73
	Diğer Finansal Varlıklar		12,33	10,46
	Cari Dönem Vergisiyle İlgili Alacaklar		0,73	0,73
	Ertelenmiş Vergi Varlığı		31,53	29,88
	<b>Duran Varlıklar</b>		<b>996,48</b>	<b>946,77</b>
	Stoklar		88,84	83,89
2.2	Ticari Alacaklar		376,20	322,58
	Diğer Dönen Finansal Varlıklar		30,71	32,38
	Cari Dönem Vergisiyle İlgili Alacaklar		9,27	9,69
	Diğer Dönen Finansal Olmayan Varlıklar		90,00	66,92
	Nakit ve Nakit Benzerleri		577,39	551,14
	<b>Dönen Varlıklar</b>		<b>1.172,41</b>	<b>1.066,59</b>
	<b>TOPLAM VARLIKLAR</b>		<b>2.168,89</b>	<b>2.013,35</b>
YÜKÜMLÜLÜKLER		milyon TL	30 Haziran 2016	31 Mart 2016
Dipnot Referansları				
	Sermaye		62,48	62,48
	Sermaye Yedekleri		226,04	226,04
	Geçmiş Yıllar Karları		449,74	359,16
	Diğer Kapsamlı Gelir		-85,01	-82,95
	Özel Fonlar		0,68	-0,86
	Dönem Karı		21,65	90,58
	<b>Ana Ortaklığa Ait Özkaynaklar</b>		<b>675,59</b>	<b>654,45</b>
	Azınlık Payı		164,39	161,06
2.3	<b>Özkaynaklar</b>		<b>839,98</b>	<b>815,51</b>
	Tahviller		476,24	476,00
	Diğer Uzun Vadeli Finansal Borçlar		14,58	14,25
	Uzun Vadeli Karşılıklar		72,62	71,96
	Ertelenmiş Vergi Yükümlülüğü		19,62	17,24
	<b>Uzun Vadeli Yükümlülükler</b>		<b>583,07</b>	<b>579,45</b>
	Kısa Vadeli Finansal Borçlar		104,69	106,72
2.4	Ticari Borçlar		284,94	245,69
	Kısa Vadeli Karşılıklar		160,99	130,83
	Cari Dönem Vergisiyle İlgili Yükümlülükler		32,01	29,43
2.5	Diğer Kısa Vadeli Ticari Borçlar		163,21	105,72
	<b>Kısa Vadeli Yükümlülükler</b>		<b>745,84</b>	<b>618,40</b>
	<b>TOPLAM YÜKÜMLÜLÜKLER</b>		<b>2.168,89</b>	<b>2.013,35</b>

## 2. 2016/2017 Mali Yılı 1. Çeyrek Konsolide Kar veya Zarar Tabloları (bağımsız denetimden geçmemiş)

(Tüm tutarlar aksi belirtilmedikçe milyon TL olarak ifade edilmiştir).

Dipnot Referansları	milyon TL	1. Çeyrek 2016/2017	1. Çeyrek 2015/2016 <sup>1</sup>
<b>Satışlar</b>		<b>815,96</b>	<b>735,56</b>
Esas Faaliyetlerden Diğer Gelirler		10,70	18,09
Ticari Mal Maliyeti		-361,62	-319,48
Personel Giderleri		-258,78	-244,92
Esas Faaliyetlerden Diğer Giderler		-130,73	-122,34
Özkaynak Yöntemiyle Değerlenen Yatırımların Kar/Zararlarındaki Paylar		-1,96	0,86
<b>FAVÖK -Faiz Amortisman ve Vergi Öncesi Kar</b>		<b>73,58</b>	<b>67,76</b>
3.1 Amortisman ve İtfa Payları Giderleri		-27,27	-25,54
<b>FVÖK - Esas Faaliyet Karı</b>		<b>46,31</b>	<b>42,23</b>
Faiz Gelirleri		1,91	6,52
Faiz Giderleri		-4,14	-4,76
<b>Finansman Gelir / Gideri</b>		<b>-2,24</b>	<b>1,77</b>
<b>Sürdürülen Faaliyetler Vergi Öncesi Kar</b>		<b>44,07</b>	<b>44,00</b>
Dönem Vergi Gideri		-11,06	-8,21
<b>Dönem Karı</b>		<b>33,01</b>	<b>35,79</b>
Azınlık Payı		-11,36	-14,46
<b>DO &amp; CO AG Hissedarlarına Dağıtılabilir Konsolide Kar</b>		<b>21,65</b>	<b>21,33</b>
		<b>1. Çeyrek 2016/2017</b>	<b>1. Çeyrek 2015/2016 <sup>1</sup></b>
<b>Konsolide Kar milyon TL</b>		<b>21,65</b>	<b>21,33</b>
Hisse Senedi Adeti (Adet)		9.744.000	9.744.000
<b>3.2 Seyreltilmemiş/Seyreltilmiş Pay Başına Kazanç (TL)</b>		<b>2,22</b>	<b>2,19</b>

1... 1. Çeyrek 2015/2016 yeniden düzenlenmiştir (konsolide finansal tablolarda dipnot 1.3.'e bakınız)

### 3. 2016/2017 Mali Yılı 1. Çeyrek Konsolide Diğer Kapsamlı Gelir Tabloları (bağımsız denetimden geçmemiş)

(Tüm tutarlar aksi belirtilmedikçe milyon TL olarak ifade edilmiştir).

milyon TL	1. Çeyrek 2016/2017	1. Çeyrek 2015/2016 <sup>1</sup>
<b>Dönem Karı</b>	<b>33,01</b>	<b>35,79</b>
Yabancı Para Çevrim Farkları	-0,08	-20,79
Gelir Vergisi	-1,11	0,30
<b>Kar veya Zararda Yeniden Sınıflandırılacaklar</b>	<b>-1,19</b>	<b>-20,49</b>
Kıdem Tazminatı ve Emeklilik Yükümlülükleri	-0,01	0,00
Gelir Vergisi	0,01	0,00
<b>Kar veya Zararda Yeniden Sınıflandırılmayacaklar</b>	<b>0,00</b>	<b>0,00</b>
<b>Vergi Sonrası Diğer Kapsamlı Gelir/Gider</b>	<b>-1,19</b>	<b>-20,49</b>
<b>Toplam Kapsamlı Gelir/Gider</b>	<b>31,82</b>	<b>15,29</b>
Azınlık Payı	12,23	7,05
<b>DO &amp; CO AG Hissedarlarına Dağıtılabilir Konsolide Kar</b>	<b>19,60</b>	<b>8,25</b>

1... 1. Çeyrek 2015/2016 yeniden düzenlenmiştir (konsolide finansal tablolarda dipnot 1.3.'e bakınız)

#### 4. 2016/2017 Mali Yılı 1. Çeyrek Konsolide Nakit Akış Tabloları (bağımsız denetimden geçmemiş)

(Tüm tutarlar aksi belirtilmedikçe milyon TL olarak ifade edilmiştir).

milyon TL	1. Çeyrek 2016/2017	1. Çeyrek 2015/2016 <sup>1</sup>
<b>Vergi Öncesi Kar</b>	<b>44,07</b>	<b>44,00</b>
+ Amortisman ve İtfa Payı Giderleri	27,27	25,54
- Değer Düşüklüğü İptalleri	-0,02	0,00
-/+ Duran Varlıkların Elden Çıkarılmasından Kaynaklanan Kazanç/Kayıplar	-0,04	-0,35
+/- Özkaynak Yöntemi ile Değerlenen Yatırımların Dağıtılmamış Karları	1,96	-0,86
+/- Kar Zarar Mutabakatı ile İlgili Diğer Düzeltmeler	0,57	-3,87
+/- Faiz ve Temettü Ödemeleri	-2,88	-1,39
<b>Brüt Nakit Akışları</b>	<b>70,92</b>	<b>63,07</b>
-/+ Stoklar ve Diğer Dönen Varlıklardaki Artış/Azalış	-80,98	-68,72
+/- Karşılıklardaki Artış/Azalış	30,47	21,24
+/- Ticari Borçlar ve Diğer Kısa Vadeli Yükümlülüklerdeki Artış/Azalış	92,38	58,17
- Ödenen Vergi	-7,32	-13,90
<b>Faaliyetlerden Elde Edilen Nakit Akışları</b>	<b>105,48</b>	<b>59,86</b>
+ Maddi ve Maddi Olmayan Duran Varlıkların Satışından Kaynaklanan Nakit Girişleri	0,05	0,35
+ Bağlı Ortaklıkların Satışından Kaynaklanan Devredilen Nakit ve Nakit Benzerleri	0,72	0,00
- Maddi ve Duran Varlıkların ve Yatırım Amaçlı Elde Tutulan Gayrimenkullerin Alımından Kaynaklanan Nakit Çıkışları	-51,50	-45,33
- Maddi Olmayan Varlıkların Alımından Kaynaklanan Nakit Çıkışları	-0,24	-0,81
- Özkaynak Yöntemi ile Değerlenen Yatırımlardan Kaynaklanan Nakit Çıkışları	-20,49	0,00
- Diğer Finansal Varlık Alımından Kaynaklanan Nakit Çıkışları	-3,27	-1,64
+ Alınan Temettüleri	1,53	0,03
+ Ödenen Faizler	1,80	1,67
<b>Yatırım Faaliyetlerinden Kaynaklanan Nakit Akışları</b>	<b>-71,39</b>	<b>-45,72</b>
- Azınlık Pay Sahiplerine Ödenen Temettüleri	-7,35	-8,15
- Kendi Hisselerinin Satın Alınması veya Geri Alınmasına İlişkin Nakit Çıkışları	0,00	-0,68
- Borçlanmadan Kaynaklanan Nakit Girişleri	-0,19	0,25
- Ödenen Faizler	-0,46	-0,32
<b>Finansman Faaliyetlerinden Elde Edilen Nakit Akışları</b>	<b>-8,00</b>	<b>-8,89</b>
<b>Nakit ve Nakit Benzerlerindeki Net Artış / Azalış</b>	<b>26,09</b>	<b>5,25</b>
Dönembaşı Nakit ve Nakit Benzerleri	551,14	183,93
Kur Değişiminin Nakit ve Nakit Benzerleri Üzerindeki Etkisi	0,16	-4,42
Konsolidasyon Kapsamındaki Yapılan Değişikliklerden Kaynaklanan Nakit Değişim	0,00	0,39
Dönem Sonu Nakit ve Nakit Benzerleri	577,39	185,16
<b>Fon Değişimi</b>	<b>26,09</b>	<b>5,25</b>

1... 1. Çeyrek 2015/2016 yeniden düzenlenmiştir (konsolide finansal tablolarda dipnot 1.3.'e bakınız)

Konsolide Nakit Akış Tablosu hakkında detaylı bilgi için 4 numaralı dipnota bakınız.

## 5. 2016/2017 Mali Yılı 1. Çeyrek Konsolide Özkaynaklar Değişim Tabloları (bağımsız denetimden geçmemiş)

(Tüm tutarlar aksi belirtilmedikçe milyon TL olarak ifade edilmiştir).

### DO & CO AG Özkaynak Değişim Tablosu

#### Kapsamlı Gelir Dağıtım

milyon TL	Sermaye		Geçmiş Yıllar Karları	Net Dönem Karı	Yabancı Para Çevirim Farkları	UMS-19 Standardındaki Değişiklik Etkisi	Özel Fonlar	Kontrol Gücü Olmayan Paylar		Toplam Özkaynaklar
	Sermaye	Yedekleri						Toplam	Özkaynaklar	
<b>1 Nisan 2015 itibariyle bakiye <sup>1</sup></b>	<b>62,48</b>	<b>226,04</b>	<b>299,32</b>	<b>112,57</b>	<b>-41,80</b>	<b>-7,09</b>	<b>-5,77</b>	<b>645,76</b>	<b>145,29</b>	<b>791,05</b>
Temettü Ödemeleri 2014/2015								<b>0,00</b>	-8,15	-8,15
Geçmiş Yıllar Karları 2014/2015			112,57	-112,57				<b>0,00</b>		0,00
Toplam Kapsamlı Gelir				21,33	-13,08			<b>8,25</b>	7,05	15,29
Kontrol Gücü Olmayan Pay Sahipleri ile Yapılan İşlemler							6,63	<b>6,63</b>	-7,31	-0,68
<b>30 Haziran 2015 itibariyle bakiye</b>	<b>62,48</b>	<b>226,04</b>	<b>411,89</b>	<b>21,33</b>	<b>-54,88</b>	<b>-7,09</b>	<b>0,86</b>	<b>660,64</b>	<b>136,88</b>	<b>797,52</b>
<b>1 Nisan 2016 itibariyle bakiye</b>	<b>62,48</b>	<b>226,04</b>	<b>359,16</b>	<b>90,58</b>	<b>-78,56</b>	<b>-4,39</b>	<b>-0,86</b>	<b>654,45</b>	<b>161,06</b>	<b>815,51</b>
Temettü Ödemeleri 2015/2016								<b>0,00</b>	-7,35	-7,35
Geçmiş Yıllar Karları 2015/2016			90,58	-90,58				<b>0,00</b>		0,00
Toplam Kapsamlı Gelir				21,65	-2,06			<b>19,60</b>	12,23	31,82
Kontrol Gücü Olmayan Pay Sahipleri ile Yapılan İşlemler							1,54	<b>1,54</b>	-1,54	0,00
<b>30 Haziran 2016 itibariyle bakiye</b>	<b>62,48</b>	<b>226,04</b>	<b>449,74</b>	<b>21,65</b>	<b>-80,62</b>	<b>-4,39</b>	<b>0,68</b>	<b>675,59</b>	<b>164,39</b>	<b>839,98</b>

1... 1 Nisan 2015 yeniden düzenlenmiştir (konsolide finansal tablolarda dipnot 1.3.'e bakınız)

# 2016/2017 Mali Yılı 1. Çeyrek Özet Konsolide Finansal Tablolarına İlişkin Notlar (bağımsız denetimden geçmemiş)

## 1. Genel Açıklamalar

### 1.1. Esaslar

Stephansplatz 12, 1010 Viyana adresinde yerleşik DO & CO Aktiengesellschaft (DO & CO, Grup), uluslararası ikram hizmetleri veren şirketler grubunun ana ortaklığıdır. Grup, Havayolu İkram Hizmetleri, Uluslararası Organizasyon İkram Hizmetleri ve Restoranlar, Yolcu Salonları ve Oteller olmak üzere üç alanda faaliyet göstermektedir.

Bilanço tarihi 31 Mart'tır.

2016/2017 mali yılına ait DO & CO Aktiengesellschaft ve bağlı ortaklıklarının ara dönem konsolide finansal tabloları Avrupa Birliği Sermaye Piyasası Kurumlarınca uygulanan Uluslararası Finansal Raporlama Standartları'na (UFRS) ve ana ortaklığın bilanço ve değerlendirme ilkelerine uygun olarak hazırlanmıştır.

30 Haziran 2016 tarihi itibarıyla ara dönem konsolide finansal tablolar UMS 34 (Ara Dönem Finansal Raporlama) standardına göre hazırlanmıştır. Ara dönem konsolide finansal tablolar yılsonu finansal tablolardaki tüm açıklama ve dipnotları içermemektedir, bu nedenle ara dönem mali tablolar 31 Mart 2016 tarihli konsolide finansal tablolar ile beraber değerlendirilmelidir.

Ara dönem konsolide finansal tablolar ve dipnotlar aksi belirtilmedikçe milyon TL olarak hazırlanmıştır. Tek ve toplam tutarlar yuvarlama farkları içermektedir. Bu nedenle tek tek tutarların toplanması sonucunda verilen toplam rakamları ile arasında ufak farklılıklar oluşabilir.

30 Haziran 2016 tarihi itibarıyla ara dönem finansal tablolar bağımsız denetimden veya incelemeye tabi değildir.

### 1.2. Muhasebe ve Değerleme Yöntemleri

Ara dönem konsolide finansal tabloların hazırlanmasında uygulanan muhasebe politikaları, 31 Mart 2016 tarihinde sona eren yıla ait konsolide finansal tabloların hazırlanması sırasında kullanılan muhasebe politikaları ile tutarlıdır.

2016/2017 mali yılında ilk kez uygulanan yeni ve revize edilmiş standartların ara dönem konsolide finansal durumuna ve performansına önemli bir etkisi bulunmamaktadır.

1 Nisan 2016 itibarıyla uygulanması gereken yeni standartlarla ilgili diğer bilgiler için (DO & CO tarafından uygulama zorunluluğu olan), bu özet ara dönem konsolide finansal tabloların esasını teşkil eden, 31 Mart 2016 tarihli konsolide finansal tablolara bakınız.

Genel Muhasebe ve Değerleme Yöntemlerine göre özet konsolide finansal tabloların hazırlanmasında, raporlama tarihi itibarıyla raporlanan varlık ve yükümlülüklerin tutarlarını, şarta bağlı varlık ve yükümlülüklerinin açıklanmasını ve hesap dönemi boyunca raporlanan gelir ve giderlerin tutarlarını etkileyebilecek tahmin ve varsayımlar kullanılmaktadır. Bu tahminler yönetimin en iyi kanaat ve bilgilerine dayanmakla birlikte, gerçek sonuçlar bu tahminlerden farklılık gösterebilir.

### **1.3. Geriye Dönük Değişiklikler**

Oleander Group AG ve grup şirketi Lasting Impressions Food Company Ltd.'in geriye dönük olarak konsolidasyon kapsamına alınması nedeniyle, DO & CO 30 Haziran 2015 tarihi itibarıyla hazırlanan konsolide kar veya zarar tablosu yeniden düzenlenmiştir. İlave açıklamalar için 2015/2016 mali yılı faaliyet raporunda yer alan konsolide dipnotlarda bölüm 3.2'ye bakınız.

### **1.4. Konsolidasyonun Kapsamı**

2016/2017 mali yılının ilk çeyreğinde Do & CO tarafından kurulmuş olan aşağıdaki şirketler ilk kez konsolidasyon kapsamına alınmıştır:

- Versilia Solutions Limited (özkaynak yöntemi ile muhasebeleştirme; %50)

DO & CO International Investments Ltd. ve Versilia Group Holdings Ltd. arasındaki müşterek yönetime ilişkin anlaşmaya göre, DO & CO müşterek yönetime tabi ortaklığı Versilia Solutions Ltd.'in faaliyetlerini genişletmesi için 5 milyon Pound ödemeyi taahhüt etmiştir. Bu yükümlülük konsolide finansal tablolarda muhasebeleştirilmemiştir.

Grup ve Nestle Nespresso SA arasında yapılan anlaşmaya göre, müşterek yönetime tabi, Nespresso - DO & CO SA'nın zarar etmesi durumunda 2,00 milyon Avro'ya (6,41 milyon TL) kadar olan zararın hisselerin dağılımına göre ortaklar tarafından karşılanması taahhüt edilmiştir. Şarta bağlı bu yükümlülük konsolide finansal tablolarda muhasebeleştirilmemiştir.

### **1.5. Mevsimsellik**

Havayolu İkrâm Hizmetleri ve Uluslararası Organizasyon İkrâm Hizmetleri alanlarında iş hacmindeki mevsimsel dalgalanmalar önem teşkil etmektedir. Mali yılın özellikle ilk ve ikinci çeyreğinde, tatiller ve charter seferlerinden kaynaklanan havayollarındaki yolcu ve sefer sayısındaki artış Havayolu İkrâm Hizmetlerini etkilerken, büyük ölçekli spor organizasyonlarının farklı tarihlerde gerçekleşmesi Uluslararası Organizasyon İkrâm Hizmetleri bölümünü etkilemektedir.



## 2. Konsolide Finansal Durum Tablolarına İlişkin Dipnotlar

### 2.1. Maddi Duran Varlıklar

DO & CO 2016/2017 mali yılının 1. Çeyreğinde duran varlıklarda 1,35 milyon TL tutarında değer düşüklüğü karşılığı ayırmıştır. Bu değer düşüklükleri Ukrayna'daki Havayolu İkram Hizmetleri biriminin azalan satış beklentisinden kaynaklanmaktadır. Karşılık gideri, kar veya zarar tablosunda Amortisman ve İtfa Payları Giderleri altında muhasebeleştirilmiştir.

### 2.2. Ticari Alacaklar

milyon TL	30 Haziran 2016	31 Mart 2016
Ticari Alacaklar	376,20	322,58

Önceki yılın bilanço tarihine göre artış özellikle Fransa'da düzenlenen UEFA EURO 2016 organizasyonu ve ticari faaliyetlerin genişlemesinden kaynaklanmaktadır.

### 2.3. Özkaynaklar

21 Temmuz 2016 tarihinde yapılan 18. Olağan Genel Kurul Toplantısında DO & CO Aktiengesellschaft'ın 2015/2016 mali yılına ilişkin olarak hisse başına 0,85 Avro (2,73 TL) temettü dağıtmasına karar verilmiştir.

### 2.4. Ticari Borçlar

milyon TL	30 Haziran 2016	31 Mart 2016
Ticari Borçlar	284,94	245,69

Önceki yılın bilanço tarihine göre artış Fransa'da düzenlenen UEFA EURO 2016 organizasyonu ve ticari faaliyetlerin genişlemesinden kaynaklanmaktadır.

### 2.5. Diğer Kısa Vadeli Yükümlülükler

milyon TL	30 Haziran 2016	31 Mart 2016
Alınan Sipariş Avansları	6,76	9,00
Diğer Yükümlülükler	35,40	30,32
Ertelenmiş Gelirler	121,05	66,40
Toplam	163,21	105,72

Önceki yılın bilanço tarihine göre artış Fransa'da yapılan UEFA EURO 2016'dan kaynaklanmaktadır.

### 3. Konsolide Kar veya Zarar Tablolarına İlişkin Dipnotlar

#### 3.1. Amortisman Gideri ve Değer Düşüklüğü

milyon TL	1. Çeyrek 2016/2017	1. Çeyrek 2015/2016
Cari Dönem Amortisman ve İtfa Payları	-25,93	-25,54
Değer Düşüklüğü	-1,34	0,00
Toplam	-27,27	-25,54

DO & CO 2016/2017 mali yılının 1. Çeyreğinde duran varlıklarda 1,34 milyon TL tutarında değer düşüklüğü karşılığı ayırmıştır. Bu değer düşüklükleri Ukrayna'daki Havayolu İkram Hizmetleri biriminin azalan satış beklentisinden kaynaklanmaktadır.

#### 3.2. Pay Başına Kazanç

	1. Çeyrek 2016/2017	1. Çeyrek 2015/2016 <sup>1</sup>
<b>Konsolide Kar</b> milyon TL	<b>21,65</b>	<b>21,33</b>
Hisse Senedi Adeti (Adet)	9.744.000	9.744.000
<b>3.2 Seyreltilmemiş/Seyreltilmiş Pay Başına Kazanç (TL)</b>	<b>2,22</b>	<b>2,19</b>

## 4. Konsolide Nakit Akış Tablosuna İlişkin Açıklamalar (Nakit Akım Tablosu)

Operasyonel faaliyetlere ilişkin nakit akımı için endirekt yöntem kullanılmaktadır. Nakit ve nakit benzerleri, bilançodaki likit değerlerden oluşur. Nakit ve nakit benzerleri bakiyesi kasa, çekler ve bankadaki nakdi içermektedir.

Gelir vergisi ödemeleri operasyonel faaliyetlerden kaynaklanan nakit akım içerisinde ayrıca gösterilmiştir.

Brüt nakit akış tutarı 70,92 milyon TL olarak gerçekleşmiş ve geçen yılki değerinden 7,85 milyon TL daha yüksektir. Döner sermayedeki değişimler ve gelir vergisi ödemeleri düşüldükten sonra faaliyetlerden elde edilen nakit akışları 105,48 milyon TL'dir (2015/2016 1. Çeyrek: 59,86 milyon TL).

Yatırım faaliyetlerinden kaynaklanan nakit akışları tutarı negatif 71,39 milyon TL'dir (2015/2016 1. Çeyrek: negatif 45,72 milyon TL). Maddi ve maddi olmayan duran varlık yatırımlarının tutarı negatif 51,74 milyon TL'dir. (2015/2016 1. Çeyrek: negatif 46,14 milyon TL).

Finansman faaliyetlerinden kaynaklanan nakit akışları tutarı negatif 8,00 milyon TL'dir (2015/2016 1. Çeyrek: negatif 8,89 milyon TL).

## 5. Diğer Bilgiler

### 5.1. Finansal Araçlara İlişkin Ek Açıklamalar

Finansal Araçların defter değeri ve gerçeğe uygun değerinin UMS 39'a uygun olarak ilgili değerlendirme kategorilerine göre gösterimi aşağıdaki gibidir:

myion TL	Defter Değeri 30 Haziran 2016	UMS 39'a Göre Değerleme Kategorisi	Gerçeğe Uygun Değer	Seviye
Diğer Duran Finansal Varlıklar <sup>1</sup>	12,33			
Bağlı Ortaklıklardaki Payı	0,64	AfS		
Menkul Kıymetler	0,67	AfS		
Borçlanmalar	0,00	LaR		
Diğer	11,01	LaR		
Ticari Alacaklar	376,20	LaR		
Diğer Dönen Finansal Varlıklar	30,71			
Diğer Finansal Varlıklar	30,71	LaR		
Nakit ve Nakit Benzerleri	577,39	AfS		
<b>Toplam Varlıklar</b>	<b>996,62</b>			
Tahvil	476,24	FLAC	515,96	1
Diğer Uzun Vadeli Finansal Borçlar	14,58	FLAC	11,98	3
Kısa Vadeli Finansal Yükümlülükler	104,69	FLAC		
Ticari Borçlar	284,94	FLAC		
<b>Toplam Borçlar</b>	<b>880,45</b>			

1... Değeri maliyet değeri üzerinden UMS 39'a uygun şekilde ölçülmüştür

LaR: Loans and Receivables (Krediler ve Alacaklar); AfS: Available-for-Sale Financial Assets (Satılmaya Hazır Finansal Varlık); HFT: Held-For-Trading (Alım Satım Amaçlı Finansal Varlıklar); FLAC: Financial Liabilities at Amortised Cost (Etkin Faiz Yöntemi Kullanılarak Değerlenmiş Finansal Yükümlülükler).

<b>milyon TL</b>	<b>Defter Değeri 31 Mart 2016</b>	<b>UMS 39'a Göre Değerleme Kategorisi</b>	<b>Gerçeğe Uygun Değer</b>	<b>Seviye</b>
Diğer Duran Finansal Varlıklar <sup>1</sup>	10,46			
Bağlı Ortaklıklardaki Payı	0,54	AfS		
Menkul Kıymetler	0,79	AfS		
Borçlanmalar	0,02	LaR		
Diğer	9,12	LaR		
Ticari Alacaklar	322,58	LaR		
Diğer Dönen Finansal Varlıklar	32,38			
Diğer Finansal Varlıklar	32,38	LaR		
Nakit ve Nakit Benzerleri	551,14	AfS		
<b>Toplam Varlıklar</b>	<b>916,56</b>			
Tahvil	476,00	FLAC	512,16	1
Diğer Uzun Vadeli Finansal Borçlar	14,25	FLAC	13,87	3
Kısa Vadeli Finansal Yükümlülükler	106,72	FLAC		
Ticari Borçlar	245,69	FLAC		
<b>Toplam Borçlar</b>	<b>842,66</b>			

1... Değeri maliyet değeri üzerinden UMS 39'a uygun şekilde ölçülmüştür

LaR: Loans and Receivables (Krediler ve Alacaklar); AfS: Available-for-Sale Financial Assets (Satılmaya Hazır Finansal Varlık); HFT: Held-For-Trading (Alım Satım Amaçlı Finansal Varlıklar); FLAC: Financial Liabilities at Amortised Cost (Etkin Faiz Yöntemi Kullanılarak Değerlenmiş Finansal Yükümlülükler).

Nakit varlıkların, tedarik ve hizmet karşılığı elde edilen alacakların ve diğer kısa ve uzun vadeli varlıkların kalan vadeleri kısa olduğundan defter değerlerinin gerçeğe uygun değerlerine yakın olduğu öngörülmüştür. Bu durum aynı zamanda tedarik ve hizmetlerden doğan yükümlülükler, diğer yükümlülükler ve kısa vadeli finansal yükümlülükler için de geçerlidir. UFRS 7.29(a) hükümlerine göre gerçeğe uygun değerleri açıklanmamıştır.

Ara dönem finansal tabloların hazırlanmasında, 31 Mart 2016 tarihi itibarıyla hazırlanan yıl sonu finansal tablolara göre finansal araçların muhasebeleşmesinde ve uygulanan değerlendirme metoduyla herhangi bir değişiklik bulunmamaktadır.

## 5.2. Koşullu ve Finansal Yükümlülükler

DO & CO Grubunun 30 Haziran 2016 tarihi itibarıyla koşullu yükümlülükleri 76,42 milyon TL'dir (31 Mart 2016: 77,14 milyon TL) ve detayı aşağıdaki gibidir:

<b>milyon TL</b>	<b>30 Haziran 2016</b>	<b>31 Mart 2016</b>
Teminatlar	72,37	73,32
Diğer Yasal Yükümlülükler	4,05	3,82
Toplam	76,42	77,14

Koşullu yükümlülükler, 30 Haziran 2016 tarihi itibarıyla belirsiz olan ve DO & CO'nun önümüzdeki dönemlerde gerçekleşmesi muhtemel olmayan olayların gerçekleşmesi neticesinde ortaya çıkabilecek yükümlülüklerini içermektedir.

### 5.3. Bölümlere Göre Raporlama

2016/2017 ve 2015/2016 mali yıllarının ilk çeyreğine ilişkin **bölümlere göre raporlama** aşağıdaki tablodaki gibidir:

1. Çeyrek 2016/2017		Havayolu İkram Hizmetleri	Uluslararası Organizasyon İkram Hizmetleri	Restoranlar, Yolcu Salonları & Otel	Toplam
Satışlar	milyon TL	508,42	173,22	134,32	815,96
FAVÖK	milyon TL	50,65	17,05	5,87	73,58
Amortisman / İtfa Payı	milyon TL	-19,31	-4,14	-2,48	-25,93
Değer Düşüklüğü	milyon TL	-1,34	0,00	0,00	-1,34
FVÖK	milyon TL	30,00	12,91	3,39	46,31
FAVÖK Marjı	%	%10,0	%9,8	%4,4	%9,0
FVÖK Marjı	%	%5,9	%7,5	%2,5	%5,7
Grup Satışları İçindeki Payı	%	%62,3	%21,2	%16,5	%100,0
Yatırımlar	milyon TL	32,47	3,86	18,03	54,36

1. Çeyrek 2015/2016		Havayolu İkram Hizmetleri	Uluslararası Organizasyon İkram Hizmetleri	Restoranlar, Yolcu Salonları & Otel	Toplam
Satışlar	milyon TL	484,26	116,77	134,53	735,56
FAVÖK	milyon TL	52,11	9,79	5,86	67,76
Amortisman / İtfa Payı	milyon TL	-16,28	-3,57	-5,69	-25,54
FVÖK	milyon TL	35,84	6,22	0,17	42,23
FAVÖK Marjı	%	%10,8	%8,4	%4,4	%9,2
FVÖK Marjı	%	%7,4	%5,3	%0,1	%5,7
Grup Satışları İçindeki Payı	%	%65,8	%15,9	%18,3	%100,0
Yatırımlar	milyon TL	39,36	4,84	2,28	46,48

Yönetim açısından FVÖK (EBIT) ve FAVÖK (EBITDA) oranları karar alma açısından önemlidir. Yönetim kaynak dağılımını doğru yapabilmek amacıyla FVÖK oranını (EBIT) kullanmaktadır. Bu nedenle FVÖK oranı (EBIT) UFRS 8'e göre bölüm sonucunu göstermektedir. Bölümlere göre raporlanan tutarlar UFRS konsolide finansal tabloların hazırlanması için uygulanan muhasebe politikaları ile tutarlıdır. Esas faaliyet karı (FVÖK) bölümlere göre kar veya zarar rakamı olarak raporlanır. Bölümler arası transfer fiyatlandırması OECD kurallarına göre belirlenir.

DO & CO **yurtdışı satışlarının** müşteri portföyüne ve **coğrafi bölgelere** göre dağılımı aşağıdaki gibidir:

1. Çeyrek 2016/2017		ABD	Almanya	Avusturya	Türkiye	Diğer Ülkeler	Toplam
Satışlar	milyon TL	70,83	102,74	158,34	274,58	209,47	815,96
Grup Satışları İçerisindeki Payı	%	%8,7	%12,6	%19,4	%33,7	%25,7	%100,0

1. Çeyrek 2015/2016		ABD	Almanya	Avusturya	Türkiye	Diğer Ülkeler	Toplam
Satışlar	milyon TL	66,47	91,61	148,17	272,72	156,58	735,56
Grup Satışları İçerisindeki Payı	%	%9,0	%12,5	%20,1	%37,1	%21,3	%100,0

**UFRS 8'e göre Duran Varlıkların** (vergi alacakları ve ertelenmiş vergi varlığı hariç) 30 Haziran 2016 ve 31 Mart 2016 tarihleri itibariyle **coğrafi bölgelere göre** dağılımı aşağıdaki gibidir:

<b>30 Haziran 2016</b>		<b>ABD</b>	<b>Almanya</b>	<b>Avusturya</b>	<b>Türkiye</b>	<b>Diğer Ülkeler</b>	<b>Toplam</b>
Duran Varlıklar	milyon TL	123,51	107,02	117,04	348,42	268,24	964,23
<b>31 Mart 2016</b>		<b>ABD</b>	<b>Almanya</b>	<b>Avusturya</b>	<b>Türkiye</b>	<b>Diğer Ülkeler</b>	<b>Toplam</b>
Duran Varlıklar	milyon TL	119,29	110,50	113,95	321,70	250,71	916,16

#### 5.4. Bilanço Tarihinden Sonraki Önemli Olaylar (İlave Rapor)

30 Haziran 2016 tarihinden sonra Grup'un varlıklarını, finans ve gelir durumunu etkileyecek raporlanması gereken kayda değer bir gelişme olmamıştır.

#### 5.5. İlişkili Taraf Açıklamaları

DO & CO Aktiengesellschaft'ın konsolidasyona dahil olmayan bağlı ortaklıkları, müşterek yönetime tabi ortaklıkları ve iştirakleri ile doğrudan ya da dolaylı olarak iş ilişkisi içindedir.

İlişkili taraflar ya da şirketler öncelikle denetim kurulu ve yönetim kurulu üyelerinden veya yönetim ve denetim kurulu üyelerinin kontrol ettiği şirketlerden oluşmaktadır.

	<b>1. Çeyrek 2016/2017</b>				<b>1. Çeyrek 2015/2016</b>				
	Diğer İlişkili Kişiler ve Şirketler	İlişkili Şirketler	Müşterek yönetime Tabi Ortaklıklar	Konsolidasyona Dahil Edilmeyen Bağılı Ortaklıklar	Diğer İlişkili Kişiler ve Şirketler	İlişkili Şirketler	Müşterek yönetime Tabi Ortaklıklar	Konsolidasyona Dahil Edilmeyen Bağılı Ortaklıklar	
milyon TL									
Temin edilen Ticari Hizmetler	0,00	0,01	0,68	0,55	0,04	0,08	2,25	1,34	
Alınan Ticari Hizmetler	5,71	8,41	0,05	1,43	3,50	8,55	0,00	2,43	
		<b>30 Haziran 2016</b>			<b>31 Mart 2016</b>				
	Diğer İlişkili Kişiler ve Şirketler	İlişkili Şirketler	Müşterek yönetime Tabi Ortaklıklar	Konsolidasyona Dahil Edilmeyen Bağılı Ortaklıklar	Diğer İlişkili Kişiler ve Şirketler	İlişkili Şirketler	Müşterek yönetime Tabi Ortaklıklar	Konsolidasyona Dahil Edilmeyen Bağılı Ortaklıklar	
milyon TL									
Alacaklar	3,05	0,01	3,73	2,18	3,05	0,00	3,64	1,67	
Borçlar	0,06	5,42	0,09	1,22	1,15	5,74	0,02	0,47	
Verilen Krediler	0,00	0,00	6,55	0,00	0,00	0,00	4,49	0,00	

Vienna, 18 Ağustos 2016

Yönetim Kurulu:

Attila Dogudan e.h.  
Yönetim Kurulu Başkanı

Dr. Haig Asenbauer e.h.  
Yönetim Kurulu Üyesi

Mag. Gottfried Neumeister e.h.  
Yönetim Kurulu Üyesi

Dr. Klaus Petermann e.h.  
Yönetim Kurulu Üyesi

# Anahtar Figürler Sözlüğü

			1. Çeyrek 2016/2017	1. Çeyrek 2015/2016 <sup>1</sup>
FAVÖK Marjı (%)	FAVÖK		milyon TL 73,58	9,0%
	Satışlar (üçüncü şahıslardan elde edilen)		milyon TL 815,96	
FVÖK Marjı (%)	FVÖK		milyon TL 46,31	5,7%
	Satışlar (üçüncü şahıslardan elde edilen)		milyon TL 815,96	
Satış Hasılatı (SH) (%)	Vergi Öncesi Kar		milyon TL 44,07	5,4%
	Satışlar (üçüncü şahıslardan elde edilen)		milyon TL 815,96	
Düzeltilmiş Özsermaye <sup>2</sup> milyon TL	+ Özsermaye - Temin Edilen Temettü		milyon TL 839,98 milyon TL 26,55	813,43 760,02
Özsermaye Oranı <sup>2</sup> (%)	Düzeltilmiş Özsermaye		milyon TL 813,43	37,5%
	Toplam Sermaye		milyon TL 2.168,89	
Özsermaye Karlılık Oranı (ÖKO) - %	Dönem Karı		milyon TL 140,50	17,8%
	Ø düzeltilmiş Özsermaye <sup>4</sup>		milyon TL 791,18	
Borçlar milyon TL	+ Tahviller		milyon TL 476,24	491,03
	+ Diğer Uzun Vadeli Yükümlülükler		milyon TL 14,58	
	+ Kısa Vadeli Krediler		milyon TL 0,21	
Net Borçlar milyon TL	+ Ticari Borçlar		milyon TL 491,03	-86,36
	- Nakit ve Nakit Benzerleri		milyon TL 577,39	
Net Borçlar / FAVÖK Oranı	Net Borçlar		milyon TL -86,36	-0,29
	FAVÖK (Q2-Q4 önceki yıl + Q1 cari yıl) <sup>3</sup>		milyon TL 302,93	
Borç / Özkaynak Oranı (%)	Net Borçlar		milyon TL -86,36	-10,6%
	Düzeltilmiş Özsermaye		milyon TL 813,43	
Nakit ve Nakit Benzerleri Fazlası (NNBF) <sup>2</sup> milyon TL	+ Nakit ve Nakit Benzerleri		milyon TL 577,39	490,47
	- Satışların %2' si (Q2-Q4 önceki yıl + Q1 cari yıl) <sup>3</sup>		milyon TL 60,37	
	- Teklif Edilen Temettü		milyon TL 26,55	
İşletme Sermayesi milyon TL	+ Dönen Varlıklar		milyon TL 1.172,41	-90,46
	- Kısa Vadeli Borçlar		milyon TL 745,84	
	- Nakit ve Nakit Benzerleri Fazlası (NNBF)		milyon TL 490,47	
	- Teklif Edilen Temettü		milyon TL 26,55	
Serbest Nakit Akışı milyon TL	+ Faaliyetlerden Kaynaklanan Nakit Akımları		milyon TL 105,48	34,08
	+ Yatırım Faaliyetlerinden Kaynaklanan Nakit Akımları		milyon TL -71,39	
Hisse Başına Kazanç TL	Konsolide Kar		milyon TL 21,65	2,22
	Ağırlıklı Hisse Senedi Adeti		milyon adet 9,74	
Fiyat-Kazanç Oranı (P/E)	Dönem Sonu Değeri		TL 252,95	27,11
	Hisse Başına Kar (Q2-Q4 önceki yıl + Q1 cari yıl) <sup>3</sup>		TL 9,33	
Vergi Oranı - %	Dönem Vergi Gideri		milyon TL 11,06	25,1%
	Vergi Öncesi Kar		milyon TL 44,07	
Düzeltilmiş FVÖK milyon TL	+ FVÖK		milyon TL 46,31	46,31
	- Yatırım Amaçlı Elde Tutulan Gayrimenkullerden Elde Edilen Kira Geliri		milyon TL #VALUE!	
	+ Yatırım Amaçlı Elde Tutulan Gayrimenkullerden Kaynaklanan Giderler		milyon TL 0,00	
Kullanılan Sermaye (KS) milyon TL	+ Düzeltilmiş Özsermaye		milyon TL 813,43	814,13
	+ Uzun Vadeli Borçlar		milyon TL 583,07	
	- Nakit ve Nakit Benzerleri		milyon TL 577,39	
	- Yatırım Amaçlı Elde Tutulan Gayrimenkuller		milyon TL 4,97	
Kullanılan Sermayenin Getirisi (KSG) - %	Düzeltilmiş FVÖK (Q2-Q4 önceki yıl + Q1 cari yıl) <sup>3</sup>		milyon TL 181,59	18,8%
	Ø Kullanılan Sermaye <sup>4</sup>		milyon TL 967,86	

1 ... 1. Çeyrek 2015/2016 yeniden düzenlenmiştir (konsolide finansal tablolarda dipnot 1.3.'e bakınız)

2 ... Bir önceki yıla kıyasla hesaplama yöntemi değiştirilmiştir

3 ... Son dört çeyreklerin toplamı olarak hesaplanmıştır.

4 ... Son dört çeyreğin dönem sonu bakiyeleri ve inceleme döneminin başındaki bakiyenin ortalaması üzerinden hesaplanmıştır.