

DO & CO Aktiengesellschaft

**Yönetim Kurulu
Ara Dönem Faaliyet Raporu**

1 Nisan 2018 – 31 Aralık 2018



RESTAURANTS
HOTEL
LOUNGES
CATERING

1 Nisan 2018 - 31 Aralık 2018 tarih aralığını kapsayan 2018/2019 mali yılına ait bağımsız denetimden geçmemiş konsolide finansal tablolara ve Yönetim Kurulu Faaliyet Raporu'na ilişkin Zorunlu Açıklama ve Genel Bilgiler

DO & CO Aktiengesellschaft'ın fonksiyonel para birimi Avro'dur. Sermaye Piyasası Kurulu tarafından yayınlanan 23 Ekim 2013 tarih ve VII.128.4 sayılı "Yabancı Sermaye Piyasası Araçları ve Depo Sertifikaları ile Yabancı Yatırım Fonu Payları Tebliği" hükümlerine uygun olarak, aslen Avro cinsinden hazırlanmış olan finansal tablolarımız anılan tebliğ maddesi (14.2) gereklerine uygun şekilde Türk Lirası'na çevrilmiştir.

Çevirim işleminde kullanılan 31 Aralık 2018 tarihi itibarıyla EUR/TRY kuru 6,0588'dir. Bu kur DO & CO Aktiengesellschaft'ın Avrupa Birliği'nde uygulandığı şekli ile UFRS'ye göre hazırlanmış finansal tablolarında gösterilen tutarların Türk Lirası'na çevrilmesinde kullanılmıştır.

Ayrıca, ekteki rapor Almanca dilinde hazırlanmış olan ve tek başına geçerli rapor olan orijinal raporun tercümesidir.

UFRS'ye göre hazırlanmış DO & CO Aktiengesellschaft'a ait söz konusu bağımsız denetimden geçmemiş konsolide finansal rapor aşağıda belirtilen internet adreslerinde yer almaktadır;

İngilizce Finans Raporu:

http://www.doco.com/Portals/8/berichte/jahres-und-quartalsberichte/en/q3_2018.pdf

Almanca Finans Raporu:

http://www.doco.com/Portals/8/berichte/jahres-und-quartalsberichte/de/q3_2018.pdf

İÇİNDEKİLER

1.	DO & CO Grubu'nun UFRS'ye Göre Ana Göstergeleri	1
2.	İş Gelişimi	2
2.1.	Satışlar	2
2.2.	Gelir	3
2.3.	Bilanço	3
2.4.	Personel	4
2.5.	Havayolu İkram Hizmetleri	4
2.6.	Uluslararası Organizasyon İkram Hizmetleri	4
2.7.	Restoranlar, Yolcu Salonları & Otel	5
2.8.	Hisse Senedi / Yatırımcı İlişkileri	6
3.	Genel Görünüm	9
Anahtar Figürler Sözlüğü		10

2018/2019 Mali Yılı 1. - 3. Çeyrek Konsolide Faaliyet Raporu (bağımsız denetimden geçmemiş)

1. DO & CO Grubu'nun UFRS'ye Göre Ana Göstergeleri

Kısaltmalar ve hesaplamalar "Anahtar Figürler Sözlüğü"nde açıklanmıştır.

		1. - 3. Çeyrek 2018/2019	1. - 3. Çeyrek 2017/2018	3. Çeyrek 2018/2019	3. Çeyrek 2017/2018
Satışlar	milyon TL	3.946,06	4.069,89	1.317,06	1.338,86
FAVÖK	milyon TL	373,52	395,73	116,52	128,90
FAVÖK Marjı	%	%9,5	%9,7	%8,8	%9,6
FVÖK	milyon TL	238,65	248,81	71,57	80,82
FVÖK Marjı	%	%6,0	%6,1	%5,4	%6,0
Vergi Öncesi Kar	milyon TL	227,31	225,58	68,49	72,95
Konsolide Kar	milyon TL	133,26	118,24	36,57	43,00
Net Kar Marjı	%	%3,4	%2,9	%2,8	%3,2
Faaliyetlerden Kaynaklanan Nakit Akışları (Net Nakit Akış)	milyon TL	94,76	149,05	-38,28	37,80
Yatırım Faaliyetlerinden Kaynaklanan Nakit Akışları	milyon TL	-170,53	-402,73	-85,55	-179,38
Serbest Nakit Akışları	milyon TL	-75,77	-253,69	-123,83	-141,58
Hisse Başına FAVÖK	TL	38,33	40,61	11,96	13,23
Hisse Başına FVÖK	TL	24,49	25,53	7,35	8,29
Hisse Başına Kazanç	TL	13,68	12,13	3,75	4,41
Satış Getiri Oranı	%	%5,8	%5,5	%5,2	%5,4

		31 Aralık 2018	31 Mart 2018
Özkaynak ¹	milyon TL	1.502,07	1.454,77
Özkaynak Oranı ¹	%	%41,8	%41,9
Net Borçlar (Finansal Borçlar)	milyon TL	600,92	455,40
Net Borçlar / FAVÖK Oranı		1,24	0,90
Borç / Özkaynak Oranı	%	%40,0	%31,3
İşletme Sermayesi	milyon TL	390,35	249,97
Hisse Başına Kayıtlı Sermaye ¹	TL	127,78	119,69
Yüksek ²	TL	554,38	420,72
Düşük ²	TL	275,98	231,57
Dönem Sonu Değeri ²	TL	489,55	312,03
Dönem Sonu Hisse Senedi Adedi	Bin Adet	9.744	9.744
Dönem Sonu Piyasa Değeri	milyon TL	4.770,19	3.040,40
Personel Sayısı		9.854	9.587

1... Teklif edilen temettü ödemesinden arındırılmıştır.

2... Viyana Borsası'ndaki kapanış fiyatı 31 Aralık 2018 Cuma günü tarihli döviz kuru (6,0588 EUR/TRY) kullanılarak TL'ye çevrilmiştir.

2. İş Gelişimi

Grup		1. - 3. Çeyrek				3. Çeyrek			
		2018/2019	2017/2018	Değişim	Yüzesel Değişim (%)	2018/2019	2017/2018	Değişim	Yüzesel Değişim (%)
Satışlar	milyon TL	3.946,06	4.069,89	-123,83	-%3,0	1.317,06	1.338,86	-21,80	-%1,6
Esas Faaliyetlerden Diğer Gelirler	milyon TL	44,67	84,20	-39,53	-%46,9	10,99	20,84	-9,85	-%47,3
Ticari Mal Maliyeti	milyon TL	-1.705,33	-1.745,56	40,23	%2,3	-571,21	-566,61	-4,60	-%0,8
Personel Giderleri	milyon TL	-1.283,88	-1.318,95	35,07	%2,7	-429,71	-440,14	10,44	%2,4
Esas Faaliyetlerden Diğer Giderler	milyon TL	-635,60	-692,24	56,64	%8,2	-208,39	-225,10	16,71	%7,4
Özkaynak Yöntemiyle Değerlenen Yatırımların Kar/Zararlarındaki Paylar	milyon TL	7,61	-1,60	9,22	%575,1	-2,22	1,06	-3,28	-%309,8
FAVÖK - Faiz, Amortisman / İtfa Payları / Değer Düşüklüğü Testlerinin Etkileri ve Vergi Öncesi Kar	milyon TL	373,52	395,73	-22,21	-%5,6	116,52	128,90	-12,39	-%9,6
Amortisman/İtfa Payları ve Değer Düşüklüğü Testlerinin Etkileri	milyon TL	-134,88	-146,92	12,04	%8,2	-44,94	-48,08	3,14	%6,5
FVÖK - Esas Faaliyet Karı	milyon TL	238,65	248,81	-10,16	-%4,1	71,57	80,82	-9,25	-%11,4
Finansman Gelir / Gideri	milyon TL	-11,33	-23,23	11,90	%51,2	-3,09	-7,87	4,78	%60,8
Sürdürülen Faaliyetler Vergi Öncesi Kar	milyon TL	227,31	225,58	1,74	%0,8	68,49	72,95	-4,47	-%6,1
Dönem Vergi Gideri	milyon TL	-59,61	-62,83	3,22	%5,1	-18,52	-18,99	0,47	%2,5
Dönem Karı	milyon TL	167,70	162,75	4,96	%3,0	49,97	53,97	-4,00	-%7,4
Azınlık Payı	milyon TL	-34,45	-44,51	10,06	%22,6	-13,39	-10,96	-2,43	-%22,2
DO&CO AG Hissedarlarına Dağıtılabilir Konsolide Kar / Zarar	milyon TL	133,26	118,24	15,02	%12,7	36,57	43,00	-6,43	-%15,0
FAVÖK Marjı	%	%9,5	%9,7			%8,8	%9,6		
FVÖK Marjı	%	%6,0	%6,1			%5,4	%6,0		
Personel Sayısı		9.854	9.852	2	%0,0	10.016	9.761	255	%2,6

2.1. Satışlar

DO & CO Grubu'nun, satışları 2018/2019 mali yılının ilk üç çeyreğinde 3.946,06 milyon TL tutarında gerçekleşmiştir. Bu tutar, önceki döneme kıyasla yüzesel olarak %3,0; tutar olarak 123,83 milyon TL azalışa tekabül etmektedir.

Satışlar		1. - 3. Çeyrek				3. Çeyrek			
		2018/2019	2017/2018	Değişim	Yüzesel Değişim (%)	2018/2019	2017/2018	Değişim	Yüzesel Değişim (%)
Havayolu İkrâm Hizmetleri	milyon TL	2.743,63	2.676,10	67,53	%2,5	895,31	835,47	59,84	7,2%
Uluslararası Organizasyon İkrâm Hizmetleri	milyon TL	649,15	629,13	20,02	%3,2	222,41	230,93	-8,52	-3,7%
Restoranlar, Yolcu Salonları & Otel	milyon TL	553,28	764,65	-211,37	-%27,6	199,34	272,46	-73,12	-26,8%
Grup Satışları		3.946,06	4.069,89	-123,83	-%3,0	1.317,06	1.338,86	-21,80	-%1,6%

Grup Satışlarının Yüzesel Dağılımı		1. - 3. Çeyrek	
		2018/2019	2017/2018
Havayolu İkrâm Hizmetleri	%	%69,5	%65,8
Uluslararası Organizasyon İkrâm Hizmetleri	%	%16,5	%15,5
Restoranlar, Yolcu Salonları & Otel	%	%14,0	%18,8
Grup Satışları		%100,0	%100,0

Havayolu İkrâm Hizmetleri bölümünün satışları, 2018/2019 mali yılının ilk üç çeyreğinde 2.676,10 milyon TL'den 2.743,63 milyon TL olarak gerçekleşmiştir. Bu durum %2,5'lik bir artışa tekabül etmektedir. Havayolu İkrâm Hizmetleri'nin toplam konsolide satışlar içerisindeki payı % 69,5'dir (önceki yıl: %65,8).

Başta ABD, Avusturya, Birleşik Krallık ve Polonya olmak üzere DO & CO birimlerinin neredeyse tamamının satışlarında artış kaydedilmiştir. Türkiye'de Türk Hava Yollarının yolcu sayısındaki olumlu gelişmelere de bağlı olarak yerel para birimi olan Türk Lirası cinsinden %33,7'lik güçlü bir satış artışı kaydetmiştir. Türk Lirası'nın Avro karşısında değer kaybetmesi nedeniyle DO & CO'nun konsolide gelir tablosuna %7,2'lik azalış olarak yansımıştır.

Uluslararası Organizasyon İkrâm Hizmetleri bölümünün satışları, 2018/2019 mali yılının ilk üç çeyreğinde 629,13 milyon TL'den 649,15 milyon TL artışla, 649,15 milyon TL'ye yükselmiştir. Bu durum, % 3,2'lik artışa tekabül etmektedir. Uluslararası Organizasyon İkrâm Hizmetleri'nin toplam konsolide satışlar içerisindeki payı %16,5'dir (önceki yıl: %15,5).

Restoranlar, Yolcu Salonları & Otel bölümünün 2018/2019 mali yılının ilk üç çeyreğinde satışları, 764,65 milyon TL'den 553,28 milyon TL azalışla 553,28 milyon TL'ye gerilemiştir. Bu durum %27,6'lık azalışa tekabül etmektedir. Restoranlar, Yolcu Salonları & Otel bölümünün, toplam konsolide satışlar içerisindeki payı %14,0'tür (önceki yıl: %18,8).

Bu bölümün satışlarındaki belirgin azalış, 31 Mart 2018 tarihinden itibaren Avusturya Demiryolları'na sunulan demiryolu ikram hizmetlerinin sona ermesinden kaynaklanmaktadır.

2.2. Gelir

Esas faaliyetlerden diğer gelirler 44,67 milyon TL olarak gerçekleşmiştir (önceki yıl: 84,20 milyon TL). Bu da 39,53 milyon TL azalış anlamına gelmektedir.

Satışlar %3,0 azalırken, ticari mal maliyeti 40,23 milyon TL azalış göstererek 1.745,56 milyon TL'den 1.705,33 milyon TL'ye (%2,3) düşmüştür. Bununla birlikte satışların maliyetinin satışlara oranı %42,9'dan %43,2'ye yükselmiştir.

Personel giderleri 2018/2019 mali yılının ilk üç çeyreğinde 1.283,88 milyon TL'ye gerilemiştir (bir önceki yıl: 1.318,95 milyon TL).

Esas faaliyetlerden diğer giderler, 56,64 milyon TL tutarında ve %8,2 oranında azalmıştır. Esas faaliyetlerden diğer giderlerin satışlara oranı %16,1'dir (önceki yıl: %17,0).

Özkaynak yöntemine göre muhasebeleştirilen yatırımların dönem kar/zararı 2018/2019 mali yılının ilk üç çeyreğinde 7,61 milyon TL olarak gerçekleşmiştir (önceki yıl: -1,60 milyon TL).

FAVÖK Marjı, 2018/2019 mali yılının ilk üç çeyreğinde %9,5 olarak gerçekleşmiştir (önceki yıl: %9,7).

Amortisman / itfa payları ve değer düşüklüğü testlerinin etkileri 134,88 milyon TL'dir ve 2018/2019 mali yılının ilk üç çeyreğinde önceki yıl bakiyesinin altında gerçekleşmiştir. (önceki yıl: 146,92 milyon TL).

FVÖK Marjı, 2018/2019 mali yılın ilk üç çeyreğinde % 6,0 olarak gerçekleşmiştir (önceki yıl: %6,1).

Finansman giderleri, 2018/2019 mali yılının ilk üç çeyreğinde 23,23 milyon TL'den 11,33 milyon TL'ye gerilemiştir. Finansman maliyetleri, esas olarak, 2014 yılı başında ihraç edilen şirket tahvillerine ödenen faiz tutarlarından oluşmaktadır. Diğer finansman giderleri, Grup finansmanının döviz cinsinden olmasından dolayı maruz kalınan kur etkilerini içermektedir.

Dönem Vergi Gideri 2018/2019 mali yılının ilk üç çeyreğinde 59,61 milyon TL olarak gerçekleşmiştir (önceki yıl: 62,83 milyon TL). Bu değişiklik, 3,22 milyon TL'lik bir azalışa tekabül etmektedir. Vergi oranı (verginin vergilendirilmemiş kara oranı) 2018/2019 mali yılının ilk üç çeyreğinde % 26,2 olarak gerçekleşmiştir (önceki yıl: % 27,9).

2018/2019 mali yılının ilk üç çeyreğinde Grup'un konsolide vergi sonrası karı 167,70 milyon TL olup bir önceki mali yılın 4,96 milyon TL üzerinde gerçekleşmiştir. Bu, bir önceki döneme göre vergi sonrası karda %3,0 oranında artışı temsil etmektedir. Vergi sonrası kazançların 34,45 milyon TL tutarındaki kısmı (önceki yıl: 44,51 milyon TL) azınlık paylarını içermektedir.

DO & CO Aktiengesellschaft'ın hissedarlarına dağıtılabılır konsolide karı 133,26 milyon TL (önceki yıl: 118,24 milyon Avro) olarak gerçekleşmiştir. Bunun sonucunda hisse başına kar, 13,68 TL tutarında gerçekleşmiştir (önceki yıl: 12,13 TL). Net kar marjı ilk üç çeyreğe göre %3,4 oranında artış göstermiştir (bir önceki yıl: %2,9).

2.3. Bilanço

31 Aralık 2018 tarihi itibarıyla konsolide özkaynaklar 1.502,07 milyon TL'dir. Özkaynak oranı 31 Aralık 2018 tarihi itibarıyla %41,8 olarak gerçekleşmiştir.

2.4. Personel

Ortalama çalışan sayısı (tam zamanlı), 2018/2019 mali yılının ilk üç çeyreğinde 9.854 kişidir (önceki dönem:9.852 kişi).

2.5. Havayolu İkrım Hizmetleri

Havayolu İkrım Hizmetleri	1. - 3. Çeyrek				3. Çeyrek				
	2018/2019	2017/2018	Değişim	Yüzesel Değişim (%)	2018/2019	2017/2018	Değişim	Yüzesel Değişim (%)	
Satışlar	milyon TL	2.743,63	2.676,10	67,53	%2,5	895,31	835,47	59,84	%7,2
FAVÖK	milyon TL	251,47	275,53	-24,06	-%8,7	67,27	72,57	-5,30	-%7,3
Amortisman / İtfa Payı	milyon TL	-88,94	-102,93	13,99	%13,6	-29,39	-34,77	5,38	%15,5
Değer Düşüklüğü Testlerinin Etkileri	milyon TL	-12,24	-6,92	-5,32	-%76,9	-4,28	-1,02	-3,26	-%320,7
FVÖK	milyon TL	150,29	165,68	-15,39	-%9,3	33,60	36,78	-3,18	-%8,6
FAVÖK Marjı	%	%9,2	%10,3		%7,5	%8,7			
FVÖK Marjı	%	%5,5	%6,2		%3,8	%4,4			
Grup Satışları İçerisindeki Payı	%	%69,5	%65,8		%68,0	%62,4			

Başta ABD, Avusturya, Birleşik Krallık ve Polonya olmak üzere DO & CO havayolu ikrım hizmetleri birimlerinin neredeyse tamamının satışlarında artış kaydedilmiştir. Almanya'nın satışlarının azalması NIKI'nin ana ortaklığı Air Berlin'in iflasından kaynaklanmaktadır.

Madrid'de Iberia ve Iberia Express ile Londra Heathrow'da British Airways ikrım hizmetlerinin devralınmasına ilişkin hazırlıklar tüm hızıyla devam etmektedir. 1 Aralık 2018 tarihinden beri, DO & CO British Airways'in 10 adet orta ve uzun mesafeli uçuşlarına daha ikrım hizmeti vermektedir.

Türkiye'de ise yerel para biriminde (Türk Lirası) satışlar güçlü bir şekilde, %33,7 oranında artmıştır. Türk Lirasında yaşanan değer kaybı sonucunda DO & CO konsolide kar ve zarar tablolarında satışlar %7,2 azalış olarak yansımıştır.

Jet Blue ile birlikte, DO & CO bir diğer müşteri ve kalite odaklı havayolu firmasını müşteri portföyünde bulundurmaktan gurur duymaktadır. Kasım 2018'den bu yana DO & CO, New York JFK çıkışlı tüm 'Mint Class' (Business Class) uçuşlarda ikrım hizmeti sunmaktadır.

Viyana'da Ekim 2018'den bu yana Hainan Airlines için ikrım hizmetleri sunulmaktadır.

Müşterek yönetime tabi ortaklık Sharp DO & CO Korea, Incheon / Güney Kore Biriminde British Airways yeni müşteri olarak kazanılmıştır. DO & CO, Aralık 2018 tarihinden itibaren British Airways'in günlük uçuşunda ikrım hizmetleri sunmaktadır.

2.6. Uluslararası Organizasyon İkrım Hizmetleri

Uluslararası Organizasyon İkrım Hizmetleri	1. - 3. Çeyrek				3. Çeyrek				
	2018/2019	2017/2018	Değişim	Yüzesel Değişim (%)	2018/2019	2017/2018	Değişim	Yüzesel Değişim (%)	
Satışlar	milyon TL	649,15	629,13	20,02	%3,2	222,41	230,93	-8,52	-%3,7
FAVÖK	milyon TL	85,39	65,23	20,16	%30,9	36,63	29,26	7,37	%25,2
Amortisman / İtfa Payı	milyon TL	-20,88	-22,06	1,18	%5,4	-7,09	-7,46	0,37	%5,0
FVÖK	milyon TL	64,51	43,17	21,34	%49,4	29,55	21,81	7,74	%35,5
FAVÖK Marjı	%	%13,2	%10,4		%16,5	%12,7			
FVÖK Marjı	%	%9,9	%6,9		%13,3	%9,4			
Grup Satışları İçerisindeki Payı	%	%16,5	%15,5		%16,9	%17,2			

2018/2019 mali yılının üçüncü çeyreğinde dört Formula 1 Grand Prix yarışı gerçekleşmiştir. Suzuka, Austin, Meksika ve Abu Dabi'de VIP konuklara ikrım hizmeti sunulmuştur.

Münih'teki etkinlikler büyümeye devam etmektedir. DO & CO, 2021 sezonundan itibaren EHC Red Bull Munich buz hokeyi takımı ve FC Bayern Munich basketbol takımının yeni spor salonundaki organizasyonlarda VIP ve açık restoranlarda hizmet verecektir. Yeni spor salonu 11,500 kişi kapasiteli olacaktır.

Ayrıca 2018/2019 mali yılının üçüncü çeyreğinde DO & CO Bayern München, Juventus Turin, FK Austria Wien ve FC Red Bull Salzburg'un futbol müsabakaları ile Münih Olimpiyat Parkı'nda gerçekleştirilen etkinliklerde konuklara ikram hizmeti sunmuştur.

2.7. Restoranlar, Yolcu Salonları & Otel

Restoranlar, Yolcu Salonları & Otel		1. - 3. Çeyrek				3. Çeyrek			
		2018/2019	2017/2018	Değişim	Yüzesel Değişim (%)	2018/2019	2017/2018	Değişim	Yüzesel Değişim (%)
Satışlar	milyon TL	553,28	764,65	-211,37	-%27,6	199,34	272,46	-73,12	-%26,8
FAVÖK	milyon TL	36,66	54,98	-18,31	-%33,3	12,62	27,07	-14,45	-%53,4
Amortisman / İtfa Payı	milyon TL	-13,10	-14,96	1,86	%12,4	-4,29	-4,90	0,61	%12,4
Değer Düşüklüğü Testlerinin Etkileri	milyon TL	0,28	-0,06	0,34	%551,3	0,09	0,06	0,04	%64,4
FVÖK	milyon TL	23,84	39,96	-16,12	-%40,3	8,42	22,23	-13,81	-%62,1
FAVÖK Marjı	%	%6,6	%7,2			%6,3	%9,9		
FVÖK Marjı	%	%4,3	%5,2			%4,2	%8,2		
Grup Satışları İçerisindeki Payı	%	%14,0	%18,8			%15,1	%20,4		

Bu bölümde raporlanan satış azalışının nedeni, 31 Mart 2018 tarihinden itibaren Avusturya Demiryolları için sunulan demiryolu ikram hizmetlerinin sona ermesinden kaynaklanmaktadır.

En önemli müşterilerimizden birine personel bistrosu alanında ulaşabilmek memnuniyet vericidir. Aralık ayının başından bu yana Salzburg/Elsbethen'deki 1,200 kişilik yeni Red Bull personel restoranı DO & CO tarafından işletilmektedir.

Restoranlar, Cafeler, Perakende, Yolcu Salonları, Personel Restoranları, Havalimanı Gastronomisi'nde yürütülen faaliyetler planlandığı gibi ve beklentilere uygun olarak devam etmektedir.

2.8. Hisse Senedi / Yatırımcı İlişkileri

Sermaye Piyasalarında Genel Görünüm

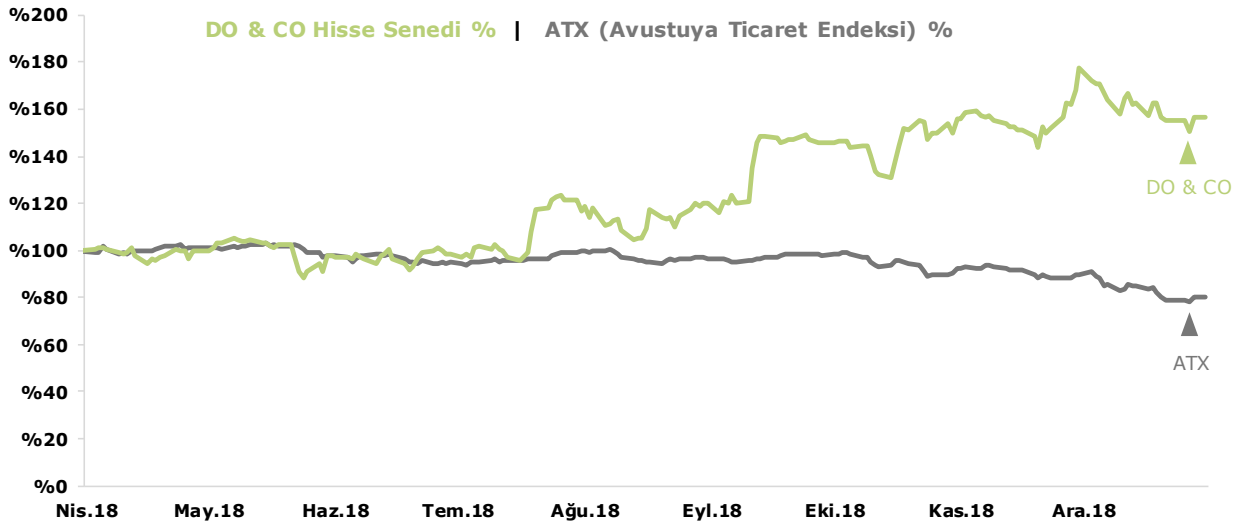
Avrupa hisse senedi endeksi EuroStoxx 50, raporlama döneminde %10,7 oranında bir düşüş kaydetmiştir. ABD Borsa Endeksi Dow Jones %3,2'lik, Almanya Ticaret Endeksi (DAX) ise %12,7'lik azalış kaydetmiştir.

Viyana öncü endeksi ATX azalış eğilimi göstermiştir. Raporlama döneminde ATX, 30 Mart 2018 tarihine kıyasla 28 Aralık 2018 tarihinde 3.428,53 puandan 2.745,78 puana düşerek %19,9'luk azalış kaydetmiştir.

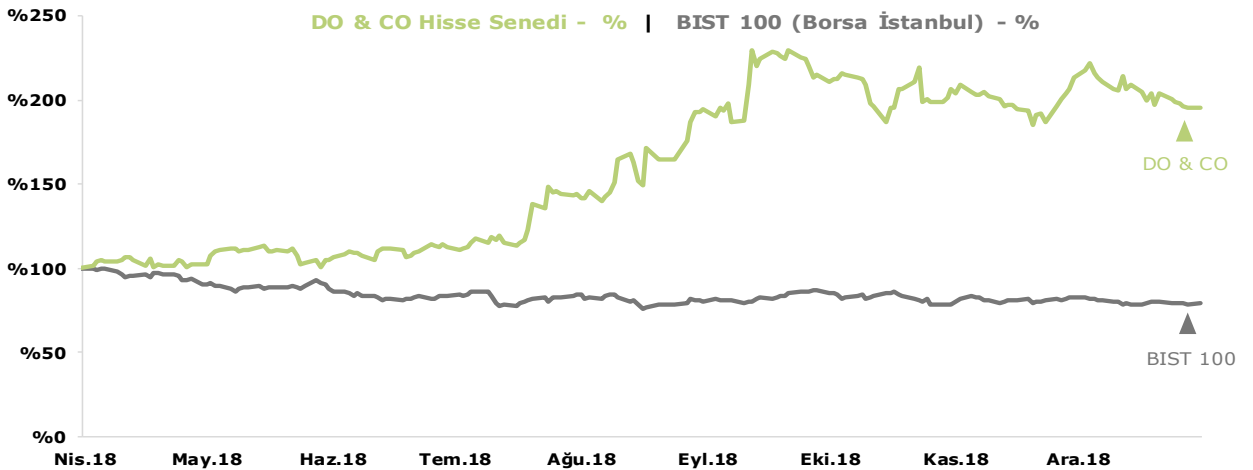
Borsa İstanbul da raporlama döneminde azalış kaydetmiştir. BIST 100, raporlama döneminde %20,6 oranında düşmüş ve 31 Aralık 2018 tarihi itibarıyla 91.270,48 puan ile kapanmıştır.

DO & CO Hisseleri

DO & CO hisseleri, Viyana Borsası'nda %56,9'luk artış kaydetmiş ve 28 Aralık 2018 tarihinde kapanış fiyatı 80,80 Avro olarak gerçekleşmiştir.



DO & CO hisseleri Borsa İstanbul'da % 95,3'lük artış kaydetmiş ve 31 Aralık 2018 tarihinde kapanış fiyatı 478,80 TL olarak gerçekleşmiştir.



Avusturya Öncü Endeksi ATX Alınması

DO & CO, 24 Eylül 2018'de Avusturya öncü endeksi ATX'e yeniden dahil edilmiştir. ATX Endeksi Avusturya'nın en önemli hisse endeksidir ve Avusturya Borsası'nda işlem gören işlem hacmine göre ve dolaşımda olan hisselerin değerine göre en önemli 20 şirketi içermektedir.

İşlem Hacmi

DO & CO hisse senedinin Viyana Borsası'ndaki ortalama günlük işlem hacmi, 2018/2019 mali yılının ilk üç çeyreğinde 12.879 bin TL (2.126 bin Avro) olmuştur. DO & CO hisse senedinin Borsa İstanbul'daki ortalama günlük işlem hacmi, 2018/2019 mali yılının ilk üç çeyreğinde 2.671 bin TL (441 bin Avro) olmuştur. Sonuç olarak Viyana Borsası'ndaki işlem hacmi, Borsa İstanbul'un üzerinde seyretmektedir. Her iki borsanın toplam işlem hacimleri günlük ortalama 15.550 bin TL (2.566 bin Avro) ve 39.086 adet olarak gerçekleşmiştir. Bunun sonucunda günlük işlem hacmi bir önceki yılın aynı döneminin altında seyretmektedir (önceki yıl: 40.822 adet).

	Viyana Borsası		Borsa İstanbul		Toplam	
	1. - 3. Çeyrek		1. - 3. Çeyrek		1. - 3. Çeyrek	
	2018/2019	2017/2018	2018/2019	2017/2018	2018/2019	2017/2018
İşlem Hacmi (Adet)*	32.098	25.420	6.988	15.402	39.086	40.822
İşlem Hacmi (Bin TL)*	12.879	7.698	2.671	4.605	15.550	12.303

*DO & CO hisse senedinin günlük ortalama işlem hacmi

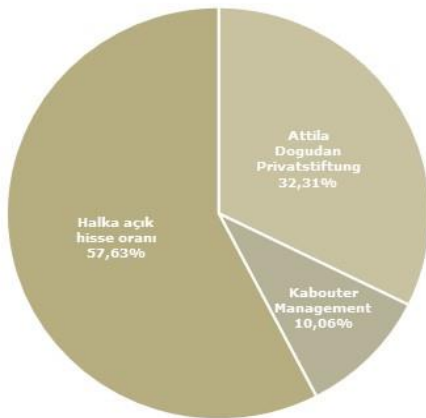
Hisse Başına Veriler

		1. - 3. Çeyrek	
		2018/2019	2017/2018
Yüksek ¹	TL	554,38	420,72
Düşük ¹	TL	275,98	231,57
Dönem Sonu Değeri ¹	TL	489,55	286,10
Dönem Sonu Hisse Senedi Adedi	Bin Adet	9.744	9.744
Dönem Sonu Piyasa Değeri	milyon TL	4.770,19	2.787,72

1... Viyana Borsası'ndaki kapanış fiyatı 31 Aralık 2018 Cuma günü tarihli döviz kuru (6,0588 EUR/TRY) kullanılarak TL'ye çevrilmiştir.

DO & CO Aktiengesellschaft'ın Hissedarlık Yapısı

31 Aralık 2018 tarihi itibarıyla %57,63 oranında halka açık hisse bulunmaktadır. %32,31 oranındaki kalan hisse Atilla Dogudan Privatstiftung'a, ve %10,06 oranındaki kalan hisse Kabouter Management'a aittir. Atilla Doğudan Privatstiftung hisselerinin %1,59'luk kısmı yönetim ve personel katılımı için ayrılmış hisseleri de içermektedir.



DO & CO Hisselerine Ait Bilgiler

ISIN	AT0000818802
Reuters kodu	DOCO.VI, DOCO.IS
Bloomberg kodu	DOC AV, DOCO. TI
Endeksler	ATX, ATX Prime, BIST TM
WKN	081880
Borsalar	Viyana, Istanbul
Para birimi	Avro, TL

Mali Takvim

14.06.2019	2018/2019 Mali Yılı Sonuları
08.07.2019	2018/2019 Genel Kurul Toplantısı Kayıt Tarihi
18.07.2019	2018/2019 Mali Yılı Genel Kurul Toplantısı
22.07.2019	Temett Daėıtım Baėlangı Tarihi
23.07.2019	Temett Kayıt Tarihi
05.08.2019	Temett deme Tarihi
14.08.2019	2019/2020 Mali Yılı İlk eyrek Sonuları
14.11.2019	2019/2020 Mali Yılı İlk Yarı Yıl Sonuları
12.02.2020	2019/2020 Mali Yılı İlk  eyrek Sonuları

Yatırımcı İliřkileri

DO & CO Aktiengesellschaft Őirket ynetimi, 2018/2019 mali yılın ilk  eyreėinde birok kurumsal yatırımcı ve finansal analist ile grřmelerini srdrmřtr.

DO & CO hisseleri ile ilgili hazırlanan analiz ve raporlar, aŐaėıda yer verilen sekiz uluslararası kurum tarafından yayınlanmaktadır:

- Hauck & Aufhuser
- Kepler Cheuvreux
- Erste Bank
- HSBC
- Raiffeisen Centrobank
- İş Yatırım
- nl & Co
- GSC Research

31 Ocak 2019 itibarıyla analistlerin ortalama fiyat hedefi 84,72 Avro'dur.

Tm zel durum aıklamalarını ve hisse senedine iliřkin bilgileri www.doco.com/tr isimli web sayfamızda, "Yatırımcı İliřkileri" baŐlıėı altında bulabilirsiniz.

Daha fazla bilgi iin, aŐaėıdaki e-posta adresi yoluyla iletiŐime geebilirsiniz:

Yatırımcı İliřkileri:

e-posta: investor.relations@doco.com

3. Genel Görünüm

DO & CO çeşitlendirilmiş dağıtım kanalları, geniş marka yelpazesi ve portföyü ve farklı bölgelerde yürüttüğü faaliyetleriyle zorlu piyasa koşullarına oldukça hazırlıklıdır ve gelecekte de büyüme potansiyeli öngörmektedir.

Detaylar aşağıda görüldüğü gibidir:

KAZANILAN BÜYÜK ANLAŞMALARIN HAYATA GEÇİRİLMESİ

British Airways ve İberia Express gibi iki önemli ihalenin yanı sıra, Türk Hava Yolları ile mevcut işbirliğini gerekli iç onaylar ve düzenleyici otoritelerin onayına ve gerekli sözleşme dokümantasyonuna tabi olmak üzere 15 yıl süre ile İstanbul'daki yeni havalimanında ve Türkiye'deki diğer havalimanlarında uzatılması yönünde anlaşmaya varılmasının ardından, bu projelerin önümüzdeki yıllarda başarılı bir şekilde uygulamaya koyulması için çalışmalara başlanmıştır.

Aralık 2018'de British Airways ile yapılan çok sayıda uçuşun başarılı bir şekilde devralınmasının ardından DO & CO, Nisan ve Haziran 2019 tarihleri arasında Londra Heathrow çıkışlı 6 varış noktasına daha ikram hizmetleri sunacaktır.

LOS ANGELES / ABD

Mart 2019'dan itibaren Qatar Havayolları Los Angeles'tan gerçekleşen günde bir uçuşu için yeni müşteri olarak kazanılmıştır. DO & CO'nun yeni açılan birimi halihazırda Emirates, Cathay Pacific, SWISS ve Qatar Havayolları ile dört müşteriye hizmet vermektedir.

VİYANA / AVUSTURYA

DO & CO Viyana'da üç müşteri daha kazanmıştır. 2019 yılı baharından itibaren DO & CO ikram hizmetlerini ANA, China Shoutern ve Air Canada için sunacaktır.

ULUSLARARASI İKRAM HİZMETLERİ ALANINDA İHALELER

DO & CO 2019, 2020 ve 2021'de UEFA Şampiyonlar Ligi finalinde ve UEFA EURO 2020'de ağırlama ve ikram hizmetlerinin sunulmasına ilişkin ihaleye katılmaktadır. Kararın önümüzdeki haftalarda verilmesi beklenmektedir.

YOLCU SALONLARI İHALELERİ

DO & CO ayrıca iki büyük yolcu salonu ihalesine katılmaktadır. Bunların arasında Birleşik Krallık'ta British Airways'in first ve business class yolcu salonları ile birlikte Iberia'nın Madrid-Barajas Havalimanı'ndaki business yolcu salonları yer almaktadır. Kararın önümüzdeki haftalarda verilmesi beklenmektedir.

YENİ SATIN ALIMLAR / GELİŞMELER

Geride kalan çeyreklerde olduğu gibi, DO & CO değişik pazarlarda olası satın alma fırsatlarını sürekli olarak değerlendirmektedir.

DO & CO, yenilikçi müşteri odaklı ve verimli bir şekilde ürün yelpazesini piyasaya sunma taahhüdünün arkasında durmakta ve farklı birimlerde ihalelere katılmaya devam etmektedir. Bu ihalelerin sonuçlarına ilişkin bilgilendirme yapılacaktır.

Büyük ihalelerin başarılı bir şekilde sonuçlanmasının ardından başta Hédiard ve Henry olmak üzere Perakende faaliyetlerine ağırlık verecektir.

Anahtar Figürler Sözlüğü

		1. -3. Çeyrek 2018/2019	1. -3. Çeyrek 2017/2018	3. Çeyrek 2018/2019	3. Çeyrek 2017/2018
FAVÖK Marj (%)	FAVÖK	373,52		116,52	
	Üçüncü Tarafardan Elde Edilen Gelirler	3.946,06	%9,5	1.317,06	%8,8
FVÖK Marj (%)	FVÖK	238,65		71,57	
	Üçüncü Tarafardan Elde Edilen Gelirler	3.946,06	%6,0	1.317,06	%5,4
Satış Getiri Oranı (%)	Vergi Öncesi Kar	227,31		68,49	
	Üçüncü Tarafardan Elde Edilen Gelirler	3.946,06	%5,8	1.317,06	%5,2
Düzeltilmiş Özsemaye milyon TL	+ Özsemaye - Teklif Edilen Temettü	1.502,07 0,00	1.502,07	1.502,07 0,00	1.502,07
Özkaynak Oranı (%)	Düzeltilmiş Özsemaye	1.502,07		1.502,07	
	Toplam Sermaye	3.596,90	%41,8	3.596,90	%41,8
Özkaynak Karlık Oranı - %	Vergi Sonrası Kar (2017/2018'in 4. Çeyreğinden 2018/2019'un 3. Çeyreğine kadar) ² Ø Düzeltilmiş Sermaye ¹	207,11 1.457,36	%14,2	207,11 1.457,36	%14,2
Borçlar milyon TL	+ Tahviller	904,56		904,56	
	+ Diğer Uzun Vadeli Yükümlülükler	0,00	921,31	0,00	921,31
	+ Kısa Vadeli Krediler	16,75		16,75	
Net Borçlar milyon TL	+ Ticari Borçlar	921,31		921,31	
	- Nakit ve Nakit Benzerleri	320,39	600,92	320,39	600,92
Net Borçlar / FAVÖK Oranı	Net Borçlar	600,92		600,92	
	FAVÖK (2017/2018'in 4. Çeyreğinden 2018/2019'un 3. Çeyreğine kadar) ²	483,17	1,24	483,17	1,24
Borç / Öz kaynak Oranı (%)	Net Borçlar Düzeltilmiş Özsemaye	600,92 1.502,07	%40,0	600,92 1.502,07	%40,0
Nakit ve Nakit Benzerleri Fazlası milyon TL	+ Nakit ve Nakit Benzerleri	320,39		320,39	
	- Satışların %2'si (2017/2018'in 4. Çeyreğinden 2018/2019'un 3. Çeyreğine kadar) ²	101,91	218,48	101,91	218,48
	- Teklif Edilen Temettü	0,00		0,00	
İşletme Sermayesi milyon TL	+ Dönen Varlıklar	1.939,38		1.939,38	
	- Kısa Vadeli Borçlar	1.047,88	390,35	1.047,88	390,35
	- Nakit ve Nakit Benzerleri Fazlası	218,48	181,18	218,48	181,18
	- Teklif Edilen Temettü	0,00		0,00	
Serbest Nakit Akışı milyon TL	+ Faaliyetlerden Kaynaklanan Nakit Akımları (Net Nakit Akış)	94,76	-75,77	-25,65	-123,83
	+ Yatırım Faaliyetlerinden Kaynaklanan Nakit Akımları	-170,53		-51,80	
Hisse Başına Kazanç TL	Konsolide Kar	133,26	13,68	36,57	3,75
	Hisse Senedi Adeti	9,74		9,74	4,41
Fiyat-Kazanç Oranı (P/E)	Dönem Sonu Değeri (Kapanış Kuru)	489,55		489,55	
	Hisse Başına Kar (2017/2018'in 4. Çeyreğinden 2018/2019'un 3. Çeyreğine kadar) ²	16,70	29,32	16,70	29,32
Vergi Oranı - %	Dönem Vergi Gideri	59,61		18,52	
	Vergi Öncesi Kar	227,31	%26,2	68,49	%27,0
Düzeltilmiş FVÖK milyon TL	FVÖK	238,65		71,57	
	- Yatırım Amaçlı Elde Tutulan Gayrimenkullerden Elde Edilen Kira Geliri	0,00	238,65	0,00	71,57
	+ Yatırım Amaçlı Elde Tutulan Gayrimenkullerden Kaynaklanan Giderler	0,00		0,00	
Kullanılan Sermaye (KS) milyon TL	+ Düzeltilmiş Özsemaye	1.502,07		1.502,07	
	+ Uzun Vadeli Borçlar	1.046,95	2.216,29	1.046,95	2.216,29
	- Nakit ve Nakit Benzerleri	320,39	2.039,41	320,39	2.039,41
	- Yatırım Amaçlı Elde Tutulan Gayrimenkuller	12,34		12,34	
Kullanılan Sermayenin Getirisi (KSG) - %	Düzeltilmiş FVÖK (2017/2018'in 4. Çeyreğinden 2018/2019'un 3. Çeyreğine kadar) ²	296,67		296,67	
	Ø Kullanılan Sermaye ¹	2.057,46	%14,4	2.057,46	%16,7

1 ... Son dört çeyreğin dönem sonu bakiyeleri ve ilgili dönemin dönem başı bakiyesinin ortalaması alınarak hesaplanmıştır.

2 ... Son dört çeyreğin toplamı dikkate alınarak hesaplanmıştır.