

DO & CO Aktiengesellschaft

2013/2014 Mali Yılı 1 Nisan 2013 – 30 Haziran 2013

Hesap Dönemi

Bağımsız Denetimden Geçmemiş

Konsolide Finansal Tabloları



İÇİNDEKİLER

2013/2014 1. Çeyrek Şirketler Grubu Yönetim Raporu (denetlenmemiş).....	2
1. DO & CO Grubu'nun UFRS'ye Göre Ana Göstergeleri	2
2. Satışlar	3
3. Gelir	4
4. Bilanço	4
5. Personel	5
6. Havayolu İkram Hizmetleri	6
7. Uluslararası Organizasyon İkram Hizmetleri.....	8
8. Restoranlar, Yolcu Salonları & Otel	9
9. Hisse Senedi / Yatırımcı İlişkileri	10
10. Genel Görünüm.....	14
Anahtar Figürler Sözlüğü.....	15
UFRS'ye göre DO & CO Aktiengesellschaft'ın 2013/2014 1. Çeyrek Konsolide	
Finansal Tabloları (denetlenmemiş)	16
1. Konsolide Bilanço (denetlenmemiş)	17
2. Konsolide Gelir Tablosu (denetlenmemiş)	18
3. Konsolide Kapsamlı Gelir ve Birikmiş Kârlar Tablosu (denetlenmemiş)	18
4. Konsolide Nakit Akım Tablosu (denetlenmemiş)	19
5. Konsolide Özkaynak Değişim Tablosu (denetlenmemiş)	20
6. Bağlı Ortaklıkları ve İştirakleri.....	21
Konsolide Finansal Tablolar Dipnotları (denetlenmemiş).....	22
I. Genel Bilgiler	22
II. Konsolide Bilanço ve Gelir Tablosu Hesapları Dip Notları	24
II.1. Konsolide Bilanço	24
II.2. Konsolide Gelir Tablosu	27
III. Diğer Bilgiler.....	30

2013/2014 1. Çeyrek Şirketler Grubu Yönetim Raporu (denetlenmemiş)

1. DO & CO Grubu'nun UFRS'ye Göre Ana Göstergeleri

Kısaltmalar ve hesaplamalar "Anahtar Figür Sözlüğü"nde açıklanmıştır

		1. Çeyrek 2013/2014	1. Çeyrek 2012/2013	Mali Yıl 2012/2013	Mali Yıl 2011/2012
Satışlar	m €	161,93	151,55	576,19	466,35
FAVÖK	m €	14,27	13,35	58,67	51,71
FAVÖK Marjı	%	8,8%	8,8%	10,2%	11,1%
FVÖK	m €	9,72	9,43	41,53	32,58
FVÖK Marjı	%	6,0%	6,2%	7,2%	7,0%
Vergi Öncesi Kar	m €	9,97	10,17	42,26	35,58
Konsolide Kar / Zarar	m €	5,13	5,71	22,81	19,33
Personel		6.725	4.362	6.220	4.166
Sermaye (1)	m €	183,08	168,51	184,84	161,64
Özkaynak Oranı (1)	%	51,8%	49,9%	53,3%	56,8%
Net Borçlar	m €	-61,30	-98,20	-56,77	-85,04
Net Yabancı Kaynakların Özkaynaklara Oranı	%	-33,5%	-58,3%	-30,7%	-52,6%
İşletme Sermayesi	m €	73,95	76,24	75,17	92,39
Faaliyetlerden Kaynaklanan Nakit Akımları	m €	17,41	21,06	36,03	45,67
Yatırımlardan Kaynaklanan Nakit Akımları	m €	-6,90	3,25	-30,41	-62,55
Serbest Nakit Akımları	m €	10,51	24,31	5,62	-16,88
Satış Getiri Oranı	%	6,2%	6,7%	7,3%	7,6%
Sermaye Getiri Oranı	%	4,1%	4,5%	18,2%	17,4%

1... Şerefiyeye ait defter değeri düzeltilmesi anndırılmıştır.

Her bir hisse senedine ait göstergeler (Çıkarılmış hisse senedi adedi ile hesaplanmıştır)

		1. Çeyrek 2013/2014	1. Çeyrek 2012/2013	Mali Yıl 2012/2013	Mali Yıl 2011/2012
Hisse Başına FAVÖK	€	1,46	1,37	6,02	5,31
Hisse Başına FVÖK	€	1,00	0,97	4,26	3,34
Hisse Başına Kazanç	€	0,53	0,59	2,34	1,98
Kayıtlı Sermaye (1)	€	18,79	17,29	18,97	16,59
Yüksek (2)	€	40,39	31,99	37,50	35,30
Düşük (2)	€	33,90	26,55	26,55	23,50
Yıl Sonu Değeri (2)	€	34,00	29,50	35,71	29,18
Yıl Sonu Hisse Senedi Adedi	Bin Adet	9.744	9.744	9.744	9.744
Yıl Sonu Piyasa Değeri	m €	331,30	287,45	347,91	284,33

1... Şerefiyeye ait defter değeri düzeltilmesi anndırılmıştır.

2 ... Kapanış Fiyatı

2. Satışlar

DO & CO Grubu, 2013/2014 mali yılının ilk çeyreğinde 161,93 milyon Avro tutarında bir satış gerçekleştirmiştir. Bu tutar, önceki yılda kıyasla yüzdesel olarak %6,9 ya da 10,38 milyon Avro'luk bir artışa tekabül etmektedir.

Satışlar	Birinci Çeyrek			
	2013/2014	2012/2013	Değişim	Yüzdesel Değişim (%)
Havayolu İkrâm Hizmetleri m €	114,80	92,81	21,99	23,7%
Uluslararası Organizasyon İkrâm Hizmetleri m €	18,52	33,00	-14,49	-43,9%
Restoranlar, Yolcu Salonları & Otel m €	28,61	25,73	2,88	11,2%
Grup Satışları	161,93	151,55	10,38	6,9%

Satışların Yüzdesel Dağılımı	Birinci Çeyrek	
	2013/2014	2012/2013
Havayolu İkrâm Hizmetleri %	70,9%	61,2%
Uluslararası Organizasyon İkrâm Hizmetleri %	11,4%	21,8%
Restoranlar, Yolcu Salonları & Otel %	17,7%	17,0%
Grup Satışları	100,0%	100,0%

Havayolu İkrâm Hizmetleri bölümünün satışları, 2013/2014 mali yılının ilk çeyreğinde süregelen zorlu piyasa koşullarına rağmen 21,99 milyon Avro artarak, 92,81 milyon Avro'dan 114,80 milyon Avro'ya ulaşmıştır.

Uluslararası noktaların satışlarında, önceki yılın raporlama dönemine kıyasla belirgin artışlar kaydedilmiştir.

New York John F. Kennedy Airport noktasında, 2012/2013 mali yılının ikinci yarısından bu yana hizmet sunulan British Airways ve Etihad Airways ile faaliyetlerin genişletilmesine kayda değer şekilde etki etmişlerdir. Bunun haricinde 2012/2013 mali yılda kazanılan DO AND CO Kyiv ve DO & CO Poland, bir önceki yıla kıyasla satışların artmasına belirgin bir katkı sağlamışlardır. THY DO & CO, 2013/2014 mali yılının ilk çeyreğinde hem diğer müşterilerde hem de Türk Hava Yolları'nda memnuniyet verici gelişme kaydetmiştir. Avusturya'da bulunan noktaların satışlarında, büyük müşterilerde bir gerileme görülmüştür. Bu gerileme, söz konusu müşteriler için gerçekleştirilen tasarruf programlarından kaynaklanmaktadır.

Uluslararası Organizasyon İkrâm Hizmetleri bölümünde satışlar, 2013/2014 mali yılının ilk çeyreğinde 18,52 milyon Avro (2012/2013 1. Çeyrek: 33,00 milyon Avro) tutarında olmuştur. Söz konusu gerileme, UEFA EURO 2012 organizasyonunun 2012/2013 mali yılının ilk çeyreğinde gerçekleştirilmesinden kaynaklanmaktadır. Formula 1 ve ulusal organizasyon ikram hizmetleri gibi büyük organizasyonların satışlarında da memnuniyet verici gelişmeler kaydedilmiştir.

Restoranlar, Yolcu Salonları & Otel bölümünün 28,61 milyon Avro tutarındaki satışları, 2013/2014 mali yılının ilk çeyreğinde, önceki yıl satış rakamlarının %11,2 üzerinde gerçekleşmiştir (2012/2013 1. Çeyrek: 25,73 milyon Avro). Satışlardaki artış bilhassa yolcu salonları, perakende ve demiryolu ikram hizmetleri bölümlerinde yaşanan memnuniyet verici gelişmelerden kaynaklanmaktadır.

3. Gelir

DO & CO Grubu'nun 2013/2014 mali yılının ilk çeyreğinde faiz ve vergi öncesi konsolide kârı (FVÖK), 9,72 milyon Avro ile geçen yılın aynı dönemine kıyasla 0,30 milyon Avro gerisinde kalmıştır. FVÖK marjı, %6,0 oranındadır (2012/2013 1. Çeyrek: %6,2).

DO & CO Grubu'nun FAVÖK tutarı, 14,27 milyon Avro'dur (2012/2013 1. Çeyrek: 13,35 milyon Avro). FAVÖK marjı, %8,8'dir (2012/2013 1. Çeyrek: %8,8).

Grup	1. Çeyrek				
	2013/2014	2012/2013	Değişim	Yüzesel Değişim %	
Satışlar	m €	161,93	151,55	10,38	6,9%
FAVÖK	m €	14,27	13,35	0,93	7,0%
Amortisman	m €	-4,55	-3,92	-0,63	-16,1%
FVÖK	m €	9,72	9,43	0,30	3,1%
Vergi Öncesi Kar	m €	9,97	10,17	-0,19	-1,9%
Net Dönem Karı / Zararı	m €	5,13	5,71	-0,58	-10,2%
FAVÖK Marjı	%	8,8%	8,8%		
FVÖK Marjı	%	6,0%	6,2%		
Personel Sayısı		6.725	4.362	2.363	54,2%

Satın alınan mal ve hizmetler için yapılan harcamaların satışlara oranı, geçen yılın satışları ile karşılaştırıldığında %42,1 seviyesini korumuştur (2012/2013 1. Çeyrek: %42,1). Rakamsal olarak bakıldığında satışlar %6,9 artarken, mal ve hizmet harcamaları 4,38 milyon Avro (+%6,9) yükselmiştir.

Personel giderlerinin satışlara oranı, %32,7 ile önceki yılın seviyesi ile aynıdır (2012/2013 1. Çeyrek: %32,1). Personel giderleri rakamsal olarak bakıldığında, 48,60 milyon Avro'dan 52,94 milyon Avro'ya yükselmiştir.

Amortismanlar, 2013/2014 mali yılının ilk çeyreğinde 4,55 milyon Avro ile bir önceki yıl seviyesinin üzerinde seyretmiştir (2012/2013 1. Çeyrek: 3,92 milyon Avro).

İşletmeye ilişkin diğer faaliyet giderleri, bir önceki yıllarla karşılaştırıldığında yüzdesel olarak %11,8, rakamsal olarak 3,50 milyon Avro artmıştır.

Vergi oranı (verginin vergilendirilmemiş kâra oranı), 2013/2014 mali yılının ilk çeyreğinde %25,1 olarak gerçekleştirilmiştir (2012/2013 1. Çeyrek: %26,2).

2013/2014 mali yılının ilk çeyreğinde şirketler grubu kârı, 5,13 milyon Avro olmuştur (2012/2013 1. Çeyrek: 5,71 milyon Avro). Bunun sonucunda hisse başına kâr, 0,53 Avro tutarında olmuştur (2012/2013 1. Çeyrek: 0,59 Avro).

4. Bilanço

Duran varlıklarda, 31 Mart 2013 tarihinde hazırlanan bilançoya kıyasla, 8,07 milyon Avro tutarında bir artış kaydedilmiştir. Bu artış, ticari faaliyetlerin genişletilmesine dayanmaktadır.

Konsolide özsermaye (şerefiyenin defter değerinden arındırılmış olarak), 31 Mart 2013 tarihi itibarıyla 184,84 milyon Avro iken, 1,76 milyon Avro tutarında bir düşüş kaydederek, 30 Haziran 2013 tarihinde 183,08 milyon Avro olarak gerçekleşmiştir.

Özsermaye oranı (şerefiyenin defter değerinden arındırılmış olarak), 31 Mart 2013 tarihi itibarıyla %53,3 iken %51,8'e gerilemiştir.

Kısa vadeli yükümlülükler, bir önceki yıl bilanço tarihiyle karşılaştırıldığında 9,29 milyon Avro'luk bir artış göstererek 124,97 milyon Avro'ya ulaşmıştır.

5. Personel

Ortalama personel sayısı, önceki yıl ile karşılaştırıldığında 4.362'den 6.725'e yükselmiştir. Söz konusu artış, esas itibariyle DO AND CO KYIV LLC ve DO & CO Poland şirketlerinin Grup'a dahil edilmesine ve de Avusturya'da (bilhassa Henry am Zug), ABD ve Türkiye'deki faaliyet alanlarının genişletilmesine dayanmaktadır.

6. Havayolu İkrâm Hizmetleri

Havayolu İkrâm Hizmetleri, benzersiz, yenilikçi ve rekabetçi ürün portföyü ile, DO & CO Şirketler Grubu'nun en büyük satış payını oluşturmaktadır.

DO & CO, New York, Londra, İstanbul, Frankfurt, Münih, Milano, Malta, Varşova, Kiev ve Viyana ile Avusturya, Türkiye ve Polonya'nın diğer noktalarında dünya çapındaki DO & CO Gurme Mutfaqları ile, havayolu ikram hizmetleri sektörünün en üst seviyesine yeni standartlar getirmiştir.

DO & CO şirketi, altmışın üzerinde havayolunu müşteri portföyünde bulundurmakta olup, bunların arasında Avusturya Havayolları Grubu, NIKI, Türk Hava Yolları, British Airways, Singapore Airlines, Oman Air, Cathay Pacific, Emirates Airline, Etihad Airways, Qatar Airways, Royal Air Maroc, Egypt Air, Malaysia Airlines, EVA Air, China Southern Airlines, Royal Jordanian, China Airlines, Hainan Airlines ve Asiana Airlines gibi önemli müşteriler bulunmaktadır.

Havayolları İkrâm Hizmetleri		Birinci Çeyrek			
		2013/2014	2012/2013	Değişim	Yüzesel Değişim (%)
Satışlar	m €	114,80	92,81	21,99	23,7%
FAVÖK	m €	10,89	8,42	2,48	29,4%
Amortisman ve İtfa Payları	m €	-3,60	-3,01	-0,60	-19,8%
FVÖK	m €	7,29	5,41	1,88	34,7%
FAVÖK Marjı	%	9,5%	9,1%		
FVÖK Marjı	%	6,3%	5,8%		
Grup Satışları İçerisindeki Payı	%	70,9%	61,2%		

Havayolu İkrâm Hizmetleri bölümü, 2013/2014 mali yılının ilk çeyreğinde, 114,80 milyon Avro (2012/2013 1. Çeyrek: 92,81 milyon Avro) tutarında bir satış elde ederken, söz konusu tutar bir önceki yılda kıyasla %23,7'lik bir büyümeye tekabül etmektedir. Havayolu İkrâm Hizmetleri'nin grup satışları içerisindeki payı %70,9 (2012/2013 1. Çeyrek: %61,2) oranındadır.

FAVÖK ve FVÖK, 2013/2014 mali yılının ilk çeyreğinde de yükselmiştir. FAVÖK, 10,89 milyon Avro'ya ulaşırken, bir önceki yılın (%29,4) 2,48 milyon Avro üzerine çıkmıştır. FVÖK, 5,41 milyon Avro'dan 7,29 milyon Avro'ya (%34,7) yükselmiştir. Havayolu İkrâm Hizmetlerinde FAVÖK marjı, 2013/2014 mali yılının ilk çeyreğinde %9,5 (2012/2013 1. Çeyrek: %9,1) olmuştur. FVÖK marjı ise, %6,3 (2012/2013 1. Çeyrek: %5,8) oranındadır.

Uluslararası noktaların satışlarında, bir önceki yılın raporlama dönemine kıyasla belirgin artışlar kaydedilmiştir.

New York John F. Kennedy Havaalanı'nda, 2012/2013 mali yılının ikinci yarısından bu yana hizmet sunulan British Airways ve Etihad Airways isimli müşteriler, faaliyetlerin kayda değer şekilde genişletilmesini sağlamışlardır. Bunun haricinde, mevcut müşterilerle ticaret hacminin genişletilmesi de bu noktanın büyümesinde katkı sağlamıştır.

Londra Heathrow noktasında ve Almanya'da bulunan noktalarda yaşanan memnuniyet verici gelişmelerin de vurgulanması gerekmektedir. Bunun haricinde 2012/2013 mali yılda konsolidasyona dahil edilen DO AND CO Kyiv ve DO & CO Poland, bir önceki yıla kıyasla satışların artmasına belirgin bir katkı sağlamışlardır.

THY DO & CO, 2013/2014 mali yılının ilk çeyreğinde hem diğer müşterilerde hem de Türk Hava Yolları'nda memnuniyet verici bir gelişme kaydetmiştir. "Uçan Aşçı" konseptinin yaygınlaştırılması sürdürülmüştür. Türk Hava Yolları'nın, Skytrax Ödülleri'nde dünya çapında en iyi Business Class ikram hizmetleri ödülünü aldığı için özellikle vurgulanması gerekmektedir.

Avusturya'da bulunan noktaların satışlarında, büyük müşterilerde yine bir gerileme görülmüştür. Bu gerileme, söz konusu müşteriler için uygulanmakta olan tasarruf programlarından kaynaklanmaktadır.

7. Uluslararası Organizasyon İkram Hizmetleri

Uluslararası Organizasyon İkram Hizmetlerin bölümünün satışları, 2013/2014 mali yılının ilk çeyreğinde 18,52 milyon Avro olmuştur (2012/2013 1. Çeyrek: 33,00 milyon Avro). Satışlarda meydana gelen bu gerileme, 2012/2013 mali yılının ilk çeyreğinde gerçekleştirilen UEFA EURO organizasyonununundan kaynaklanmaktadır.

Uluslararası Organizasyon İkram Hizmetleri bölümünün FAVÖK'ü, 2013/2014 mali yılının ilk çeyreğinde 1,86 milyon Avro (2012/2013 1. Çeyrek: 3,31 milyon Avro) tutarındadır. FAVÖK marjı, %10,0 (2012/2013 1. Çeyrek: %10,0) oranındadır. FVÖK, 2013/2014 mali yılının ilk çeyreğinde 1,48 milyon Avro (2012/2013 1. Çeyrek: 2,90 milyon Avro) tutarındadır. FVÖK marjı ise, %8,0 (2012/2013 1. Çeyrek: %8,8) oranındadır.

Uluslararası İkram Hizmetleri		Birinci Çeyrek			
		2013/2014	2012/2013	Değişim	Yüzesel Değişim (%)
Satışlar	m €	18,52	33,00	-14,49	-43,9%
FAVÖK	m €	1,86	3,31	-1,45	-43,8%
Amortisman ve İtfa Payları	m €	-0,39	-0,41	0,03	6,1%
FVÖK	m €	1,48	2,90	-1,43	-49,2%
FAVÖK Marjı	%	10,0%	10,0%		
FVÖK Marjı	%	8,0%	8,8%		
Grup Satışları İçerisindeki Payı	%	11,4%	21,8%		

Ana organizasyonlar arasında, Formula 1 Grand Prix'lerin ve sporun birçok alanında gerçekleştirilen organizasyonların vurgulanması gerekmektedir.

2013/2014 mali yılının ilk çeyreğinde, altı Formula 1 Grand Prix yarışı gerçekleştirilmiştir. Şanghay, Bahreyn, Barselona, Monako, Montreal ve Silverstone kentlerinde, 20.000'in üzerinde VIP konuk, en lezzetli DO & CO menüleri ile ağırlanmışlardır.

2013 yılının Mayıs ayında çok sayıda önemli spor müsabakası organize edilmiştir. Uluslararası DO & CO organizasyon ekibi, ATP Masters Serisi kapsamında Madrid'de bu yıl da 32.000 VIP konunun ve de tenisçilerin lezzetli yemeklerle ağırlanmasından bizzat sorumlu olmuştur. Diğer bir önemli organizasyon, Londra'da düzenlenen UEFA Şampiyonlar Ligi Finali olmuştur. DO & CO, geleneksel Wembley Stadyumu'nda bir kez daha 7.000'in üzerinde VIP konuğa ev sahipliği yapmıştır. Avusturya'nın Kärnten şehrinde bu yıl da Ossiacher Gölü'nde, DO & CO'nun VIP konukların ağırlanmasından sorumlu olduğu, önemli bir binicilik turnuvası düzenlenmiştir.

2013 yılının Haziran ayında Aachen'de, DO & CO'nun her yıl olduğu gibi özel konukların ağırlanmasından sorumlu olduğu, CHIO binicilik turnuvası organize edilmiştir.

DO & CO, Fortnum & Mason ortaklığıyla, bu sene de VIP konularını Chelsea Flower Show kapsamında ağırlamıştır.

Klasik organizasyonlar alanında, 2013/2014 mali yılının ilk çeyreğinde memnuniyet verici bir performans sergilenmiştir.

8. Restoranlar, Yolcu Salonları & Otel

2013/2014 mali yılının ilk çeyreğinde Restoranlar, Yolcu Salonları & Otel bölümünde, 28,61 milyon Avro (2012/2013 1. Çeyrek: 25,73 milyon Avro) tutarında bir satış gerçekleştirilmiştir. Bu rakam, %11,2'lik bir artışa tekabül etmektedir.

FAVÖK, 1,52 milyon Avro (2012/2013 1. Çeyrek: 1,61 milyon Avro) tutarındadır. FAVÖK marjı, %5,3 (2012/2013 1. Çeyrek: %6,3) oranındadır. 0,96 milyon Avro tutarındaki FVÖK, geçtiğimiz yılın altında seyretmektedir (2012/2013 1. Çeyrek: 1,11 milyon Avro). FVÖK marjı, %3,4 olmuştur (2012/2013 1. Çeyrek: %4,3).

Restoran Yolcu Salonları ve Otel		Birinci Çeyrek			
		2013/2014	2012/2013	Değişim	Yüzdesele Değişim (%)
Satışlar	m €	28,61	25,73	2,88	11,2%
FAVÖK	m €	1,52	1,61	-0,09	-5,8%
Amortisman ve İtfa Payları	m €	-0,56	-0,50	-0,06	-12,2%
FVÖK	m €	0,96	1,11	-0,15	-13,9%
FAVÖK Marjı	%	5,3%	6,3%		
FVÖK Marjı	%	3,4%	4,3%		
Grup Satışları İçerisindeki Payı	%	17,7%	17,0%		

Restoranlar, Yolcu Salonları & Otel bölümü; Restoranlar, Yolcu Salonları, Otel, Demel, Personel Restoranları, Perakende, Havalimanı Gastronomisi ve Demiryolları İkram Hizmetleri kısımlarından oluşmaktadır.

Yolcu salonları kısmının satışlarında, 2013/2014 mali yılının ilk çeyreğinde memnuniyet verici artışlar kaydedilmiştir. Bu artışa bilhassa Türkiye'de bulunan yolcu salonları ve 2012/2013 mali yılının son çeyreğinde Milano Malpensa Havalimanı'nda açılan Emirates Yolcu salonu katkı sağlamıştır. 2013/2014 mali yılının ilk çeyreğinde İstanbul'da Türk Hava Yolları'nın pilotları ve kabin memurları için bir ekip salonu açılmıştır. Burada bilhassa, Frankfurt Havalimanı'nda bulunan Lufthansa Yolcu Salonu'nun, Skytrax Ödüllerinden, "en iyi first class havayolu yolcu salonu" ödülünü aldığıın vurgulanması gerekmektedir.

2013/2014 mali yılının ilk çeyreğinde perakende kısmındaki yayılma faaliyetleri sürdürülmüştür. Viyana merkezde bulunan "The Mall" alışveriş merkezinin birinci katında yeni bir Henry mağazası açılmıştır.

Demiryolu ikram hizmetlerinin satışları, artış kaydetmiştir. Faaliyet sahasının DO & CO Grubu'na entegrasyonu tamamlandıktan sonra, "Henry am Zug" ekibi tüm süreçlerin optimize edilmesine konsantre olmuştur.

Restoranlar ve Demel Café'ler, 2013/2014 mali yılının ilk çeyreğinde memnuniyet verici bir gelişme kaydetmiştir.

9. Hisse Senedi / Yatırımcı İlişkileri

Ana hatları ile Menkul Kıymetler Borsaları

2013/2014 mali yılının başından itibaren, neredeyse tüm uluslararası sermaye piyasaları, hissedilir şekilde olumlu yönde gelişme kaydetmişlerdir. Mayıs ayı ortasında ulaşılan rekor seviyeden sonra, Amerika Merkez Bankası'nın (FED) sıfır faiz politikasına son vereceği beklentisi, raporlama döneminin sonuna doğru tekrar hafif bir gerilemeye yol açmıştır.

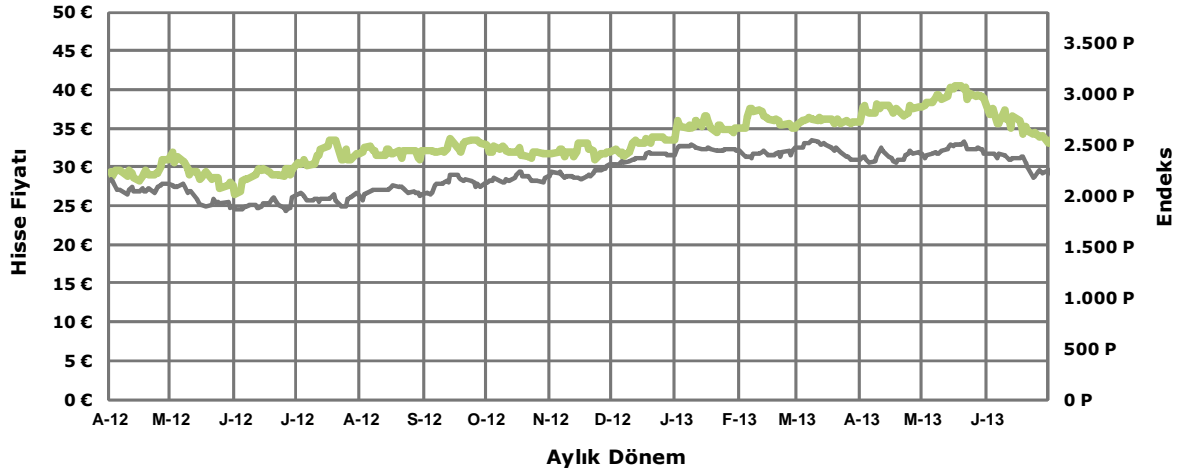
ATX bu eğilime uyum sağlayamamış ve raporlama dönemi 28 Mart 2013 tarihinde 2.352,01 puan iken, 28 Haziran 2013 tarihinde 2.223,98 puana düşmüştür. Bu rakam, %5,4'lük bir kayba tekabül etmektedir. Borsa İstanbul (BIST) ise 2013/2014 mali yılının ilk çeyreğinde, Türkiye'de yaşanan siyasi gelişmeler sebebiyle bir gerileme kaydetmiştir. BIST 100 endeksi, %11,2 oranında gerileyerek, 28 Haziran 2013 tarihinde 76.294,51 puan ile kapanış yapmıştır.

DO & CO Hisse Senedi

DO & CO hisse senedi, hem Viyana Borsası'nda hem de Borsa İstanbul'da iyi bir seyir sergilemiştir. Hisse senedi fiyatındaki düşüş, ilgili endekslere oranla daha hafif bir düşüş kaydetmiştir.

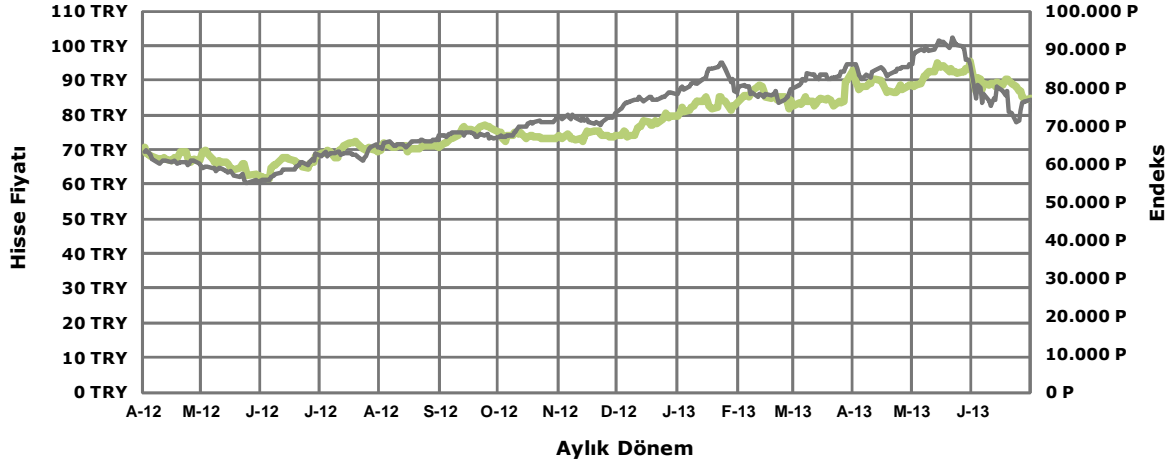
DO & CO hisse senedi, Viyana Borsası'nda %4,8'lük bir düşüş kaydetmiş ve 28 Haziran 2013 tarihinde kapanış fiyatı 34,00 Avro olmuştur.

Avro Bazında DO & CO Hisse Senedi | ATX (Avusturya Ticaret Endeksi)



DO & CO hisse senedi Borsa İstanbul'da %9,1'lik bir düşüş kaydetmiş ve 28 Haziran 2013 tarihinde kapanış fiyatı 84,50 TRY olmuştur.

TRY Bazında DO & CO Hisse Senedi | BIST 100 (Borsa İstanbul)



İşlem Hacmi

DO & CO hisse senedinin Borsa İstanbul'da ortalama günlük işlem hacmi, 2013/2014 mali yılının ilk çeyreğinde 751,86 bin TL tutarında olmuştur. Bu sayede BIST'de işlem hacmi, önceki yıllarda olduğu gibi, Viyana Borsası'nın oldukça üzerinde seyretmiştir. DO & CO hisse senedinin Viyana Borsası'ndaki ortalama günlük işlem hacmi, 2013/2014 mali yılının ilk çeyreğinde 211,25 bin Avro tutarında olmuştur.

Genel Kurul Toplantısı

DO & CO Aktiengesellschaft'ın 4 Temmuz 2013 tarihinde yapılan 15. Olağan Genel Kurul Toplantısı'nda, 2012/2013 mali yılı için, kârdan pay alma hakkına sahip her bir hisse senedi için 0,50 Avro tutarında bir kâr payı kararlaştırılmıştır.

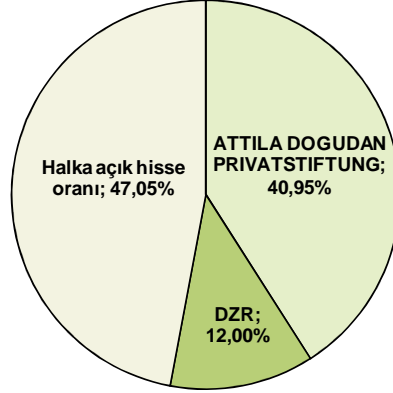
Her bir hisse senedine ait veriler

		1. Çeyrek 2013/2014	1. Çeyrek 2012/2013	Mali Yıl 2012/2013	Mali Yıl 2011/2012
Yüksek (1)	€	40,39	31,99	37,50	35,30
Düşük (1)	€	33,90	26,55	26,55	23,50
Yıl Sonu Değeri (1)	€	34,00	29,50	35,71	29,18
Dönem Sonu Hisse Senedi Adedi	Bin Adet	9.744	9.744	9.744	9.744
Dönem Sonu Piyasa Değeri	m €	331,30	287,45	347,91	284,33

1 ... Kapanış Fiyatı

DO & CO Aktiengesellschaft'ın hissedarlık yapısı

30 Haziran 2013 tarihi itibarıyla hisse senetlerinin %47,05 ile yaklaşık olarak yarısı, halka arz edilmiş durumdadır. ATTILA DOGUDAN PRIVATSTIFTUNG, bilanço tarihinde %40,95'lik bir hisse payına sahiptir. DZR Immobilien und Beteiligungs GmbH (RAIFFEISEN-HOLDING NIEDERÖSTERREICH-WIEN registrierte Genossenschaft mit beschränkter Haftung'tan dolayı olarak tamamına sahip olduğu bağlı ortaklık) payı %12,00'dir.



DO & CO hisse senedine ait bilgiler

ISIN	AT0000818802
Reuters Kodu	DOCO.VI, DOCO.IS
Bloomberg Kodu	DOC AV, DOCO.TI
Endeks	ATX Prime, BIST-Tüm
WKN	081880
Borsalar	Viyana, İstanbul
Para birimi	EUR; TRY

Mali Takvim

14.11.2013	2013/2014 Yılı İlk Yarı Sonuçları
13.02.2014	2013/2014 Yılı İlk Üç Çeyreği Sonuçları

Yatırımcı İlişkileri

2013/2014 mali yılının ilk çeyreğinde, DO & CO Aktiengesellschaft şirket yönetimi, yatırımcı konferansları ve road show'lar aracılığıyla bir çok kurumsal yatırımcı ve finansal analistle görüşmelerini sürdürmüştür. Söz konusu görüşmeler, Londra, Zürih, Helsinki, Stockholm, Talin, Kopenhag, İstanbul ve Viyana'da gerçekleştirilmiştir.

DO & CO hisse senetleri üzerinde hazırlanan analiz ve raporlar, aŖađıda yer verilen sekiz uluslararası kurum tarafından yayınlanmaktadır:

- Erste Bank
- Wood & Company
- Renaissance Capital
- İŖ Yatırım
- Finansinvest
- Kepler Capital Markets
- BGC Partners
- Global

Analistlerin ortalama fiyat hedefi, 43,36 Avro'dur (31 Temmuz 2013).

Tüm duyuruları ve hisse senedine ilişkin bilgileri, www.doco.com isimli web sayfamızda, "Yatırımcı İliŖkileri" baŖlıđı altında bulabilirsiniz.

Daha fazla bilgi almak için, lütfen aŖađıdaki adrese baŖvurunuz:

Yatırımcı İliŖkileri

E-posta adresi: investor.relations@doco.com

10. Genel Görünüm

Havayolu İkram Hizmetleri bölümünde, DO & CO noktalarındaki satış faaliyetleri, hem mevcut müşterilerle ticari ilişkilerin güçlendirilmesine hem de yeni müşterilerin edinilmesine odaklanacaktır.

Önümüzdeki aylarda Türkiye’de Türk Hava Yolları’yla yürütülmekte olan “Uçan Aşçı” konsepti, hem uzun mesafeli uçuşlara, hem de kısa mesafeli uluslararası uçuşlara genişletilecektir.

Uluslararası Organizasyon İkram Hizmetleri bölümünde, 2013 yılının Temmuz sonu/Ağustos başında, her yıl olduğu gibi DO & CO tarafından lezzetli yemeklerle ağırlanacak olan Klagenfurt am Wörthersee’de plaj voleybolu ve diğer yandan Kärnten’de binicilik turnuvası düzenlenecektir.

İkinci çeyrekte Formula 1 Avrupa (Almanya, Macaristan, Belçika ve İtalya) Grand Prix yarışlarının VIP konukları, lezzetli yemeklerle ağırlanacaklardır. Buna karşılık üçüncü çeyrekte tüm Grand Prix yarışlarının denizaşırı ülkelerde gerçekleştirileceği görülmektedir.

Restoranlar, Yolcu Salonları ve Otel kısmında, perakende ve demiryolu ikram hizmetleri kısımları odak noktası olmayı sürdüreceklendir.

Perakende kısmında büyümeye devam edilmektedir ve yeni satış noktaları ile ilgili yapılan değerlendirmeler, “Henry” ekibi faaliyetlerinin merkezi haline gelecektir. DO & CO, önümüzdeki aylarda Viyana şehir merkezinde yeni bir “Henry” mağazası açacaktır.

Restoranlar, Yolcu Salonları ve Otel kısmında buna ek olarak İstanbul’da otelin, restoranın ve etkinlik merkezinin kurulması için çalışmalar hızlandırılmıştır. Restoranın 2013/2014 mali yılının sonunda açılması planlanmaktadır. Otelin ve etkinlik kompleksinin 2014 yılında açılması öngörülmektedir.

DO & CO tarafından, geçen çeyreklerde olduğu gibi havayolu ikram hizmetleri, restoranlar ve perakende bölümlerini içeren farklı pazarlarda potansiyel satın alma hedefleri aralıksız sürdürülmektedir.

DO & CO yönetimi, geçmiş yıllardaki başarılı performansın sürdürüleceğinden oldukça emindir. Yenilikçi, üstün kaliteli ürün ve hizmet standartlarının yanı sıra, iyi eğitilmiş ve motive edilmiş personele odaklanmak, DO & CO’nun mevcut büyüme potansiyeline dayanak teşkil etmeyi sürdürmektedir.

Anahtar Figürler Sözlüğü

FAVÖK marjı

Vergi, faiz ve amortisman öncesi kârın satışların ne kadarına karşılık geldiğini gösterir.

FVÖK marjı

Vergi ve faiz öncesi kârın satışların ne kadarına karşılık geldiğini gösterir

Özsermaye oranı

Şirket değerlerinin, kâr payı ödemelerinden ve defter değerlerinden arındırılmış özsermayenin toplam sermayeye olan oranını gösterir

Net borçlar

Nakit ve nakit benzerleri düşüldükten sonra kalan mali yükümlülüklerdir

Borç / Özkaynak Oranı (Gearing Ratio)

Finansman davranışını, net faiz yükümlülüklerinin özsermayeye oranını gösterir (şirket değerleri, kâr payı ödemelerinden ve defter değerlerinden arındırılarak)

Döner sermaye

Nakit ve nakit benzerleri düşüldükten sonra kalan mali yükümlülüklerdir

Serbest nakit akım

Yatırım faaliyetlerinden doğan nakit akışı ilave edilmek üzere işletme faaliyetlerinden doğan nakit akıştır

Satış getiri oranı (ROS)

İşletme kârıdır ve olağan ticaret faaliyet sonucunun satış ile karşılaştırılması ile elde edilir

Özkaynak kârlılığı

Vergilendirilmiş kazanç (şerefiye amortismanları ve azınlık paylarından önce) kâr paylarının dağıtılması ve şerefiyenin defter değerleri düşüldükten sonra ulaşılan ortalama özsermayeyle karşılaştırılır.

**UFRS'ye göre DO & CO Aktiengesellschaft'ın
2013/2014 1. eyrek Konsolide Finansal Tabloları
(denetlenmemiř)**

1. Konsolide Bilanço (denetlenmemiş)

30 Haziran 2013 tarihi itibarıyla

Dipnot	VARLIKLAR (milyon Avro)	30 Haziran 2013	30 Haziran 2012	31 Mart 2013	31 Mart 2012
	Maddi Olmayan Duran Varlıklar	14,84	15,44	15,55	14,68
	Maddi Duran Varlıklar	122,00	94,48	123,19	67,47
	Yatırım konusu maddi duran varlıklar	3,46	0,00	3,60	0,00
	Özkaynak yönteminden kaynaklanan yatırımlar	2,04	1,79	1,88	1,67
	Diğer Finansal Varlıklar	0,23	0,23	0,23	0,21
(1)	Sabit Kıymetler	142,56	111,94	144,44	84,03
(2)	Uzun vadeli efektif kurumlar vergisi alacakları	5,43	3,29	5,36	3,29
(2)	Diğer uzun vadeli varlıklar	1,35	1,34	1,34	1,23
	Ertelenmiş vergi varlıkları	5,75	3,04	5,39	2,96
	Duran Varlıklar	155,09	119,61	156,54	91,52
	Stoklar	18,38	15,00	18,32	11,46
(3)	Ticari Alacaklar	74,94	66,85	56,02	44,80
(3)	Kısa vadeli efektif kurumlar vergisi alacakları	3,88	2,56	3,87	2,56
(3)	Diğer Ticari Alacaklar ve Diğer Dönen Varlıklar	29,53	36,15	44,32	53,19
	Nakit ve Nakit Benzerleri	77,07	101,50	73,18	85,04
	Dönen Varlıklar	203,79	222,05	195,72	197,06
	Toplam Varlıklar	358,89	341,66	352,26	288,58
Dipnot	KAYNAKLAR (milyon Avro)	30 Haziran 2013	30 Haziran 2012	31 Mart 2013	31 Mart 2012
	Sermaye	19,49	19,49	19,49	19,49
	Sermaye Yedekleri	70,60	70,60	70,60	70,60
	Kar Yedekleri	81,54	63,13	58,75	43,80
	Kur Farkı Dengeleyici Hesapları	-12,59	-5,61	-8,92	-7,34
	Özel Kayıt	2,32	0,35	2,42	0,00
	Konsolide Kar / (Zararı)	5,13	5,71	22,81	19,33
	Do & CO Aktiengesellschaft Ana Ortaklık Sermaye Payı	166,50	153,68	165,15	145,89
	Azınlık Payları	27,08	23,28	30,19	24,19
(4)	Özkaynaklar	193,57	176,96	195,33	170,08
(5)	Diğer uzun vadeli karşılıkları	0,04	0,04	0,04	0,04
(5)	Personel karşılıkları	22,12	18,76	22,16	17,59
(5)	Ertelenmiş vergi yükümlülükleri	2,41	0,40	2,63	0,57
(6)	Uzun vadeli finansal yükümlülükleri	15,77	0,00	16,41	0,00
	Uzun vadeli karşılıkları ve yükümlülükleri	40,34	23,27	41,24	18,21
(7)	Diğer kısa vadeli karşılıkları	53,33	70,85	57,87	48,54
	Kısa vadeli finansal yükümlülükleri	0,00	3,30	0,00	0,00
(8)	Kısa Vadeli Ticari Borçları	52,19	47,61	41,73	33,88
(8)	Diğer kısa vadeli yükümlülükleri	19,45	19,67	16,08	17,86
	Kısa vadeli karşılıkları ve yükümlülükleri	124,97	141,43	115,68	100,29
	Toplam Kaynaklar	358,89	341,66	352,26	288,58

2. Konsolide Gelir Tablosu (denetlenmemiş)

2013/2014 1. Çeyrek için

Dipnot	milyon Avro	1. Çeyrek 2013/2014	1. Çeyrek 2012/2013	Mali Yıl 2012/2013	Mali Yıl 2011/2012
(9)	Satışlar	161,93	151,55	576,19	466,35
(10)	Diğer Faaliyet Gelirleri	6,33	3,69	16,60	12,11
(11)	Hizmet ve Ticari Mal Maliyeti	-68,18	-63,80	-240,31	-193,66
(12)	Personel Giderleri	-52,94	-48,60	-190,71	-149,45
(13)	Maddi ve Maddi Olmayan Duran Varlık Amortisman ve İtfa Payı Giderleri	-4,55	-3,92	-17,11	-16,09
(13)	Maddi ve Maddi Olmayan Duran Varlık Değer Düşüklüğü	0,00	0,00	-0,02	-3,04
(14)	Diğer Faaliyet Giderleri	-33,15	-29,64	-103,32	-83,83
(15)	Özkaynak yönteminden kaynaklanan yatırımlar	0,27	0,15	0,23	0,19
	FVÖK - Faaliyet Karı / Zararı	9,72	9,43	41,53	32,58
(16)	Faiz gelirleri	0,47	0,75	2,57	3,07
(16)	Faiz giderleri	-0,22	-0,01	-1,85	-0,07
	Vergi Öncesi Kar	9,97	10,17	42,26	35,58
(17)	Kurumlar Vergisi	-2,50	-2,66	-10,72	-9,10
	Dönem Karı	7,47	7,51	31,53	26,48
(18)	Azınlık Payları	-2,34	-1,79	-8,73	-7,16
	DO&CO Aktiengesellschaft hissedarlarına dağıtılabilir Net Dönem Karı / Zararı	5,13	5,71	22,81	19,33

Hisse Başına Kazanç

	1. Çeyrek 2013/2014	1. Çeyrek 2012/2013	Mali Yıl 2012/2013	Mali Yıl 2011/2012
Bilanço Tarihi İtibariyle Hisse Senedi Adeti	9.744.000	9.744.000	9.744.000	9.744.000
Hisse Başına Kazanç	0,53	0,59	2,34	1,98

3. Konsolide Kapsamlı Gelir ve Birikmiş Kârlar Tablosu (denetlenmemiş)

2013/2014 1. Çeyrek için

milyon Avro	1. Çeyrek 2013/2014	1. Çeyrek 2012/2013	Mali Yıl 2012/2013	Mali Yıl 2011/2012
Dönem Karı	7,47	7,51	31,53	26,48
Kur Farkları	-5,21	1,30	-0,06	-2,88
Net Yatırım Yönteminin Etkisi	-0,65	1,84	0,72	1,30
Gelir tablosunda tekrar sınıflandırılacak olan özel kalemler toplamı	-5,85	3,14	0,67	-1,59
Neubewertung İAS 19	0,00	0,00	-2,40	0,00
Gelir tablosunda tekrar sınıflandırılmayacak olan özel kalemler toplamı	0,00	0,00	-2,40	0,00
Diğer kapsamlı gelir ve giderlerin vergileri	-0,25	-0,51	0,34	-0,35
Vergi sonrası diğer kapsamlı gelirler	-6,11	2,63	-1,39	-1,94
Toplam Dönem Karı	1,37	10,13	30,14	24,55
Azınlık Payları	-0,10	2,69	8,92	5,63
DO&CO Aktiengesellschaft hissedarları payı	1,47	7,44	21,22	18,92

4. Konsolide Nakit Akım Tablosu (denetlenmemiş)

2013/2014 1. Çeyrek için

milyon Avro	1. Çeyrek	1. Çeyrek	Mali Yıl	Mali Yıl
	2013 / 2014	2012 / 2013	2012 / 2013	2011 / 2012
Vergi Öncesi Kar	9,97	10,17	42,26	35,58
+ Amortisman ve İtfa Payları	4,55	3,92	17,13	19,58
-/+ Sabit Kıymet Satış Kar / Zararları	-0,05	-0,01	-0,30	0,12
+/- İştiraklerden Elde Edilen Kazançlardaki Azalış / (Artış)	-0,27	-0,15	-0,23	-0,04
-/+ Diğer Nakit Olmayan Gelir / Giderler	3,49	-2,27	-0,14	0,41
Sonuca ait Nakit Akım	17,69	11,65	58,73	55,66
-/+ Stoklar ve Kısa Vadeli Ticari Alacaklardaki Azalış / (Artış)	-5,08	-19,61	-17,74	-14,47
+/- Karşılıklardaki Azalış / (Artış)	-4,19	20,46	4,64	4,53
+/- Ticari Borçlar ve Diğer Borçlardaki Azalış / (Artış)	12,53	9,73	0,54	11,05
- Kurumlar Vergisi Ödemeleri	-3,55	-1,17	-10,13	-11,10
Faaliyetlerden Kaynaklanan Nakit Akımları	17,41	21,06	36,03	45,67
+/- Maddi ve Maddi Olmayan Duran Varlık Satışlarından Elde Edilen Gelir	0,11	0,01	0,43	0,32
+/- Konsolidasyon Kapsamının Değişiminden Kaynaklanan Nakit ve Nakit Benzerleri Değişimi	0,00	13,99	4,69	0,00
- Maddi ve Maddi Olmayan duran Varlıklara yapılan İlaveler	-6,99	-10,64	-35,40	-22,65
- Uzun Vadeli Yatırımlara ve Diğer Dönen Varlıklara yapılan İlaveler	0,00	0,00	-0,02	-40,15
-/+ Uzun Vadeli Alacaklardaki Artış / (Azalış)	-0,01	-0,11	-0,11	-0,08
Yatırımlardan Kaynaklanan Nakit Akımları	-6,90	3,25	-30,41	-62,55
- Ortaklara Ödenen Temettü	0,00	0,00	-4,38	-3,41
- Azınlık Paylarına Ödenen Temettü	-3,11	-3,26	-3,26	-2,10
+/- Finansal Yükümlülüklerdeki Artış / (Azalış)	-0,64	-5,84	-10,20	0,00
Finansal Faaliyetlerden Kaynaklanan Nakit Akımları	-3,75	-9,09	-17,84	-5,51
Toplam Nakit Akımı	6,76	15,22	-12,22	-22,39
Dönembaşı Nakit ve Nakit Benzerleri	73,18	85,04	85,04	109,31
Nakit ve Nakit Benzerleri Kur Farkları	-2,87	1,24	0,36	-1,88
Dönem Sonu Nakit ve Nakit Benzerleri	77,07	101,50	73,18	85,04
Fon Değişimi	6,76	15,22	-12,22	-22,39

5. Konsolide Özkaynak Değişim Tablosu (denetlenmemiş)

2013/2014 Mali Yılı 1. Çeyrek

DO & CO Aktiengesellschaft Özkaynak Değişim Tablosu Kapsamlı Gelir Dağılımı

milyon Avro	Sermaye	Sermaye Yedekleri	Kar Yedekleri	Konsolide Kar / Zarar	Kur farkları	Net Yatırım Yönteminin Etkisi	IAS 19 Etkisi	Özel Kalem	Toplam	Azınlık Payları	Özkaynaklar
01 Nisan 2012 Bakiyesi	19,49	70,60	43,80	19,33	-1,41	-5,93	0,00	0,00	145,89	24,19	170,08
Azınlık payları ilaveleri									0,00	3,47	3,47
Temettü Ödemeleri (2011/2012)									0,00	-3,26	-3,26
Geçmiş Yıllar Karları (2011/2012)			19,33	-19,33					0,00		
Toplam Kar / Zarar				5,71	0,40	1,33			7,44	2,69	10,13
Azınlık paylarındaki değişiklik								0,35	0,35	-3,82	-3,47
30 Haziran 2012 Bakiyesi	19,49	70,60	63,13	5,71	-1,01	-4,60	0,00	0,35	153,68	23,28	176,95
01 Nisan 2013 Bakiyesi	19,49	70,60	58,75	22,81	-1,83	-5,44	-1,65	2,42	165,15	30,19	195,33
Azınlık payları ilaveleri									0,00		0,00
Temettü Ödemeleri (2012/2013)									0,00	-3,11	-3,11
Geçmiş Yıllar Karları (2012/2013)			22,81	-22,81					0,00		0,00
Toplam Kar / Zarar				5,13	-2,76	-0,90			1,47	-0,10	1,37
Azınlık paylarındaki değişiklik								-0,11	-0,11	0,11	0,00
30 Haziran 2013 Bakiyesi	19,49	70,60	81,54	5,13	-4,60	-6,34	-1,65	2,32	166,50	27,08	193,57

6. Bağılı Ortaklıkları ve İştirakleri

ŞİRKETLER	Blunduğu Şehir	Ülke	% Hisse Smededi Payı	Kontrol Şirketleri-1	Para Birimi	YPB(2) - Nominal Sermaye Yemel Para Birimi-Bin
Tam Konsolidasyon Yöntemine Tabii Tutulan Firmalar						
DO & CO Party-Service & Catering GmbH	Viyana	A	100,0	DCAG	EUR	36 3)
DO & CO im Haas Haus Restaurantbetriebs GmbH	Viyana	A	100,0	DCAG	EUR	36 3)
DO & CO Catering-Consult & Beteiligungs GmbH	Viyana	A	100,0	DINV	EUR	36
DO & CO - Salzburg Restaurants & Betriebs GmbH	Salzburg	A	100,0	DCAG	EUR	36 3)
DO & CO - Baden Restaurants & Veranstaltungen GmbH	Baden	A	100,0	DCAG	EUR	36 3)
DO & CO Albertina GmbH	Viyana	A	100,0	DCAG	EUR	35 3)
AIOLI Airline Catering Austria GmbH	Viyana Havaalanı	A	100,0	DCAG	EUR	36 3)
AIOLI Restaurants & Party-Service GmbH	Viyana	A	100,0	DCAG	EUR	36 3)
K.u.K. Hofzuckerbäcker Ch. Demel's Söhne GmbH	Viyana	A	100,0	DCCC	EUR	799 4)
Demel Salzburg Cafe-Restaurant Betriebs GmbH	Salzburg	A	100,0	DCAG	EUR	35 3)
B & B Betriebsrestaurants GmbH	Viyana	A	100,0	DCAG	EUR	36 3)
DO & CO Airport Hospitality GmbH	Viyana	A	100,0	DCCC	EUR	35 4)
DO & CO im PLATINUM Restaurantbetriebs GmbH	Viyana	A	90,0	DCCC	EUR	35
DO & CO Airline Catering Austria GmbH	Viyana	A	100,0	DCAG	EUR	150 3)
Sky Gourmet-airline catering and logistics GmbH	Viyana Havaalanı	A	100,0	DCCC	EUR	800 4)
DO & CO (Deutschland) Holding GmbH	Kelsterbach	D	100,0	DINV	EUR	25
DO & CO München GmbH	Schwaig/Oberding	D	100,0	DDHO	EUR	25 5)
DO & CO Frankfurt GmbH	Kelsterbach	D	100,0	DDHO	EUR	25 5)
DO & CO Berlin GmbH	Berlin	D	100,0	DDHO	EUR	25 5)
DO & CO Lounge GmbH	Frankfurt	D	100,0	DDHO	EUR	25 5)
DO & CO Italy S.r.l.	Vizzola Ticino	I	100,0	DCAG	EUR	2.900
DO & CO Restauración & Catering España, S.L.	Barcelona	E	100,0	DINV	EUR	3
DO & CO International Catering Ltd.	Feltham	GB	100,0	DINV	EUR	30 6)
DO & CO Event & Airline Catering Ltd.	Feltham	GB	100,0	DINV	GBP	0
DO & CO International Investments Ltd.	Londra	GB	100,0	DCAG	EUR	5.000 6)
Total Inflight Solution GmbH	Viyana	A	100,0	DCCC	EUR	35 4)
DO & CO Museum Catering Ltd.	Feltham	GB	100,0	DINV	GBP	0
DO & CO Holdings USA, Inc.	Wilmington	USA	100,0	DINV	USD	100
DO & CO Miami Catering, Inc.	Miami	USA	100,0	DHOL	USD	1
DO & CO New York Catering, Inc.	New York	USA	100,0	DHOL	USD	1
DO & CO - Restauração e Catering, Sociedade Unipessoal, Lda	Lizbon	P	100,0	DINV	EUR	5
DOCO Istanbul Catering ve Restaurant Hiz. Tic. ve San. A.S.	İstanbul	TK	100,0	DINV	TRY	750
THY DO & CO İkrâm Hizmetleri A.S.	İstanbul	TK	50,0	DIST	TRY	30.000
DO & CO Event Austria GmbH	Viyana	A	100,0	DCAG	EUR	100 3)
DO & CO Catering & Logistics Austria GmbH	Viyana	A	100,0	DCAG	EUR	100 3)
DO & CO International Event AG	Zug	CH	100,0	DINV	CHF	100
DO & CO International Catering & Logistics AG	Zürich	CH	100,0	DINV	CHF	100
Sky Gourmet Slovensko s.r.o.	Bratislava	SK	100,0	DSKY	EUR	63 7)
DO & CO Olympiapark München Restaurant GmbH	Münih	D	100,0	DDHO	EUR	25 5)
DO & CO Olympiapark München Catering GmbH	Münih	D	100,0	DDHO	EUR	25 5)
DEMELE New York Inc.	Münih	USA	100,0	DHOL	USD	1
Do & Co Restaurantbetriebsgesellschaft m.b.H.	Viyana	A	100,0	DCAG	EUR	36 3)
Ibrahim Halil Dogudan Gesellschaft m.b.H.	Viyana	A	100,0	DCAG	EUR	36 3)
DO & CO Procurement GmbH	Viyana	A	100,0	DCAG	EUR	35 3)
DO & CO Gourmet Kitchen Cold GmbH	Viyana	A	100,0	DCAG	EUR	35 3)
DO & CO Gourmet Kitchen Hot GmbH	Viyana	A	100,0	DCAG	EUR	35 3)
DO & CO Pastry GmbH	Viyana	A	100,0	DCAG	EUR	35 3)
DO & CO Airline Logistics GmbH	Viyana	A	100,0	DCAG	EUR	35 3)
DO & CO Facility Management GmbH	Viyana	A	100,0	DCAG	EUR	35 3)
DO & CO Special Hospitality Services GmbH	Viyana	A	100,0	DCAG	EUR	35 3)
DO & CO Hospitality Management Poland Sp. z o.o.	Varşova	PL	100,0	DCCC	PLN	5 9)
DO & CO Events Poland Sp. z o.o.	Varşova	PL	100,0	DCCC	PLN	5 9)
DO & CO Ukraine LLC	Kiev	UA	100,0	DCCC	UAH	521 9)
DO AND CO KYIV LLC (önceden: Kyiv Catering LLC)	Kiev	UA	51,0	DCNL	UAH	1
Henry am Zug GmbH	Viyana	A	100,0	DCCC	EUR	35 4)
DO & CO Netherlands Holding B.V.	Haag	NL	51,0	DINV	EUR	20
Henry am Zug Hungary Kft.	Budapeşte	HU	100,0	DRCH	EUR	2 10)
DO & CO Poland Sp. z o.o.	Varşova	PL	100,0	DCAG	PLN	20.095
Lotniczy Catering Service Sp. z o.o.	Katowice	PL	51,0	DPOL	PLN	1.928
Özkaynak Yöntemine Tabii Tutulan Firmalar						
Sky Gourmet Malta Ltd.	Figura	MT	40,0	DSKY	EUR	1 8)
Sky Gourmet Malta Inflight Services Ltd.	Figura	MT	40,0	DSKY	EUR	1 8)
ISS Ground Services GmbH	Viyana	A	49,0	DTIS	EUR	218
Fortnum & Mason Events Ltd.	Londra	GB	50,0	DLHR	GBP	0

- 1) DCAG = DO & CO Restaurants & Catering Aktiengesellschaft
DCCC = DO & CO Catering-Consult & Beteiligungs GmbH
DHOL = DO & CO Holdings USA, Inc.
DINV = DO & CO International Investments Ltd.
DDHO = DO & CO (Deutschland) Holding GmbH
DSKY = Sky Gourmet- airline catering and logistics GmbH
DIST = DOCO Istanbul Catering ve Restaurant Hiz. Tic. ve San A.S.
DTIS = Total Inflight Solution GmbH
DLHR = DO & CO Event & Airline Catering Ltd.
DCNL = DO & CO Netherlands Holding B.V.
DRCH = Henry am Zug GmbH
DPOL = DO & CO Poland Sp. z.o.o.

- 2) YPB = Yemel Para Birimi (Bin)
- 3) Bu firmalar ile DO & CO Restaurants & Catering Aktiengesellschaft arasında kar anlasması mevcuttur.
- 4) Bu firmalar ile DO & CO Catering-Consult & Beteiligungs GmbH arasında kar anlasması mevcuttur.
- 5) Bu firmalar ile DO & CO (Deutschland) Holding GmbH arasında kar anlasması mevcuttur.
- 6) Nominal Sermaye baslangicta GBP cinsinden ödenmiştir.
- 7) Nominal Sermaye baslangicta SKK cinsinden ödenmiştir.
- 8) Nominal Sermaye baslangicta MTL cinsinden ödenmiştir.
- 9) Her birinin %1'lik payı DO & CO Event Austria GmbH'ye aittir.
- 10) Nominal Sermaye baslangicta HUF cinsinden ödenmiştir.

Konsolide Finansal Tablolar Dipnotları (denetlenmemiş)

I. Genel Bilgiler

1. Esaslar

DO & CO Aktiengesellschaft, merkezi Stephansplatz 12, 1010 Viyana'da bulunan ve uluslararası çapta ikram hizmetleri alanında faaliyet gösteren bir şirketler grubunun ana kuruluşudur. Ticari faaliyetleri, Havayolu İkram Hizmetleri, Uluslararası Organizasyon İkram Hizmetleri ve Restoranlar, Yolcu Salonları & Oteller olmak üzere üç bölümü kapsamaktadır.

Raporlama tarihi 31 Mart'tır.

Konsolidasyona dahil edilen tüm bağlı ortaklıkların ara dönem finansal tablolarının usulüne uygun şekilde tanzim edilmesi, 2013/2014 mali yılında Avrupa Birliği'nde (AB) uygulanan Uluslararası Finansal Raporlama Standartları (UFRS) ve ana ortaklığın muhasebe ve değerlendirme prensiplerine uygun olarak gerçekleştirilmiştir.

Ara dönem finansal tablolar, 30 Haziran 2013 tarihi itibarıyla UMS 34 (Ara Dönem Finansal Raporlama) standardına uygun olarak hazırlanmıştır. Konsolide ara dönem finansal tabloları, yıl sonu finansal tablolarında yer alan tüm bilgi ve açıklamaları içermemekte olup, 31 Mart 2013 tarihli konsolide finansal tabloları göz önüne alınarak değerlendirilmelidir.

Aksi belirtilmedikçe, ara dönem finansal tablolarında yer alan tutarlar milyon Avro (m€), keza eklerde yer alan tutarlar da milyon Avro (m€) olarak ifade edilmiştir. Bilgisayar tabanlı yapılan otomatik hesaplamalardan dolayı, yuvarlama ve yüzde farklılıkları oluşabilir.

30 Haziran 2013 tarihli ara dönem finansal tabloları, ne denetlenmiştir ne de denetimsel bir incelemeye tabi tutulmamışlardır.

2. Muhasebe ve Değerleme Esasları

Özkaynak yöntemiyle muhasebeleştirilen yatırımlardan doğan kar/zarar, 2013/2014 mali yılının ilk çeyreğinde finansal kar/zarar yerine faaliyet karı/zararı altında sınıflandırılmıştır (FVÖK).

3. Konsolidasyonun Kapsamı

31 Mart 2013 tarihine kıyasla, konsolidasyonun kapsamında bir değişiklik mevcut değildir.

4. Döviz İşlemleri

Yabancı ortaklıkları ara dönem finansal tablolarında kullanılan para birimleri, UMS 21 (Kur Değişiminin Etkileri) hükümlerinde belirtildiği üzere Fonksiyonel Kur Prensibi'ne bağlı kalınarak dönüştürülmüştür. Fonksiyonel kur olarak, bir kuruluşun faaliyet gösterdiği temel ekonomik ortamın para birimi geçerlidir. Bu para birimi DO & CO şirketinde, yurtiçindeki yan kuruluşlarında ve de İngiltere'de bulunan iki iştirak ve Macaristan'da bulunan bir iştirakinde Avro'dur. Diğer tüm yabancı ortaklıklar işlerini finansal, ekonomik ve organizasyonel açıdan bağımsız olarak yürütmektedirler. Bu nedenle ülkelerinde geçerli olan para birimi aynı zamanda fonksiyonel kuru teşkil etmektedir.

Şirketler Grubu'nun finansal tablolarında, fonksiyonel kur teşkil etmeyen bir para biriminde kayda geçirilen alacaklar ve borçlar, bilançonun tanzim edildiği tarihteki kur ile dönüştürülür. DO & CO, ortaya çıkan kur farklılıklarını, kâr zarar durumunu etkileyecek şekilde kaydeder. Ekonomik olarak yabancı bir ticari işletmeye yapılan net yatırımı oluşturan parasal kalemlerde gerçekleştirilmeyen kur dönüşüm farklılıkları farklı bir muamele görürler. Bunlar özsermayenin bir kısmı olarak "Kur Dönüşüm Farklılıkları" kalemi altında, kâr zarar durumunu etkilemeyecek şekilde kaydedilirler (Net Yatırım Yaklaşımı). Bunlar arasında bilhassa belirli bir süre sonra geri dönüşleri ne planlanan ne de mümkün görülmemen Türk, İngiliz ve Amerikan yan kuruluşlarına verilen belirli borçlar bulunmaktadır.

Yurtdışında bulunan yan kuruluşların kapanış bilançolarında kayda geçirilen varlıkların ve borçların, fonksiyonel kurlarından farklı olan rapor kuruna dönüştürülmesi, bilançonun kapanış tarihi olan 30 Haziran 2013 tarihi ile gerçekleştirilir. Gelir ve giderler, raporlama dönemi ortalama kuru ile dönüştürülürler.

Duran varlıklardaki hareketler, ortalama kurla dönüştürülürler. Bilançonun kapanış tarihinde ortalama döviz kurunda, bir önceki yıla kıyasla yaşanan değişiklikten ve de ortalama kurların kullanılmasından doğan etkiler, duran varlıkların gelişiminde "kur değişiklikleri" kalemi altında ayrı olarak gösterilmektedirler.

Bilanço kalemlerinde, farklı bilanço kapanış tarihlerindeki kurların kullanımından ortaya çıkan farklılıklar veya Kâr / Zarar Hesaplarında kayıtlı harcamaların ve gelirlerin dönüştürülmesi amacıyla meydana gelen kur farklılıkları ve de bunlarla bağlantılı olarak bilançoda yansıtılan net varlık değişiklikleri, özsermaye dahilinde kur dönüşüm farklılıklar kalemi altında kâr zarar durumunu etkilemeyecek şekilde kaydedilmiştir. Şirketler grubuna mensubiyet esasında kayda geçirilen kur dönüşüm farkları, şirketler grubundan ayrılırken konsolidasyon çevresinden kâr zarar üzerinde etkili olacak şekilde kayda geçirilirler.

Kur dönüşümünde kullanılan başlıca para birimleri aşağıda görüldüğü gibidir:

1 Avro :	Rapor Tarihi		Kümülatif Ortalama Kur	
	30 Haz 2013	30 Haz 2012	30 Haz 2013	30 Haz 2012
ABD Doları	1,308000	1,259000	1,305267	1,274700
İngiliz Sterlini	0,857200	0,806800	0,851717	0,809400
Türk Lirası	2,521000	2,283400	2,441533	2,303067
İsviçre Frankı	1,233800	1,203000	1,232733	1,201900
Polonya Zlotisi	4,337600	4,248800	4,255733	4,272900
Ukrayna Grivnası	10,769900	10,305000	10,757100	10,419367

5. Mevsimsellik

Havayolu İkrâm Hizmetleri'nin ve Uluslararası Organizasyon İkrâm Hizmetleri'nin iş hacminde yaşanan dalgalanmalar önem teşkil etmektedir. Mali yılın özellikle birinci ve ikinci çeyreklerinde, tatillerden ve charter seferlerinden kaynaklanan yolcu ve sefer sayılarındaki artış, Havayolu İkrâm Hizmetlerini etkilerken, tarihleri değişen büyük ölçekli spor organizasyonları da Uluslararası Organizasyon İkrâm Hizmetlerini etkilemektedir.

II. Konsolide Bilanço ve Gelir Tablosu Hesapları Dip Notları

II.1. Konsolide Bilanço

(1) Duran Varlıklar

milyon Avro	30 Haz 2013	30 Haz 2012	31 Mar 2013	31 Mar 2012
Maddi Olmayan Varlıklar	14,84	15,44	15,55	14,68
Maddi Duran Varlıklar	122,00	94,48	123,19	67,47
Yatırım konusu maddi duran varlıklar	3,46	0,00	3,60	0,00
Özkaynak yönteminden kaynaklanan yatırımlar	2,04	1,79	1,88	1,67
Diğer Finansal Varlıklar	0,23	0,23	0,23	0,21
Toplam	142,56	111,94	144,44	84,03

(2) Diğer Uzun Vadeli Varlıklar

milyon Avro	30 Haz 2013	30 Haz 2012	31 Mar 2013	31 Mar 2012
Uzun vadeli efektif kurumlar vergisi alacakları	5,43	3,29	5,36	3,29
Diğer uzun vadeli varlıklar	1,35	1,34	1,34	1,23
Toplam	6,78	4,63	6,70	4,52

(3) Ticari Alacaklar, Diğer Kısa Vadeli Alacaklar ve Diğer Kısa Vadeli Varlıklar

Bir yıldan az vadeli dönen varlıkların bileşimi aşağıdaki şekildedir:

milyon Avro	30 Haz 2013	30 Haz 2012	31 Mar 2013	31 Mar 2012
Ticari Alacaklar	74,94	66,85	56,02	44,80
Toplam	74,94	66,85	56,02	44,80

Ticari alacaklarda görülen artış, DO & CO'nun faaliyetlerini genişletmiş olmasından kaynaklanmaktadır.

milyon Avro	30 Haz 2013	30 Haz 2012	31 Mar 2013	31 Mar 2012
Kısa vadeli efektif kurumlar vergisi alacakları	3,88	2,56	3,87	2,56
Toplam	3,88	2,56	3,87	2,56

milyon Avro	30 Haz 2013	30 Haz 2012	31 Mar 2013	31 Mar 2012
Diğer sermaye yatırımlarından alacaklar	0,00	0,62	0,30	0,62
Diğer alacaklar ve varlıklar	25,96	32,70	42,55	51,22
Peşin Ödenen Giderler	3,57	2,83	1,48	1,36
Toplam	29,53	36,15	44,32	53,19

Diğer alacaklar ve varlıklardaki azalma, elden çıkarılan diğer varlıklardan kaynaklanmaktadır.

(4) Özsermaye

milyon Avro	30 Haz 2013	30 Haz 2012	31 Mar 2013	31 Mar 2012
Sermaye	19,49	19,49	19,49	19,49
Sermaye Yedekleri	70,60	70,60	70,60	70,60
Kar yedekleri	81,54	63,13	58,75	43,80
Kur Farkı Dengeleyici Hesapları	-12,59	-5,61	-8,92	-7,34
Özel Kayıt	2,32	0,35	2,42	0,00
Konsolide Kar / (Zararı)	5,13	5,71	22,81	19,33
Do & CO Aktiengesellschaft Ana Ortaklık Sermaye Payı	166,50	153,68	165,15	145,89
Azınlık Payları	27,08	23,28	30,19	24,19
Toplam Özkaynaklar	193,57	176,96	195,33	170,08

(5) Uzun Vadeli Karşılıklar

milyon Avro	30 Haz 2013	30 Haz 2012	31 Mar 2013	31 Mar 2012
Kıdem Tazminatı Karşılıkları	15,73	13,83	15,97	13,06
Uzun Süreli Hizmet Primleri	5,73	4,37	5,53	3,97
Emeklilik Ödemeleri	0,65	0,56	0,67	0,56
Ertelenmiş Vergi Yükümlülükleri	2,41	0,40	2,63	0,57
Diğer Karşılıklar	0,04	0,04	0,04	0,04
Toplam	24,57	19,20	24,83	18,21

(6) Uzun Vadeli Finansal Yükümlülükler

milyon Avro	30 Haz 2013	30 Haz 2012	31 Mar 2013	31 Mar 2012
Banka yükümlülükleri	15,77	0,00	16,41	0,00
Toplam	15,77	0,00	16,41	0,00

Bu kalem altında, beş veya on yılına alınan krediler gösterilmektedir.

(7) Diğer Kısa Vadeli Karşılıklar

milyon Avro	30 Haz 2013	30 Haz 2012	31 Mar 2013	31 Mar 2012
Vergi Karşılıkları	12,63	10,06	13,02	8,31
Diğer Personel Karşılıkları	16,77	14,89	17,23	13,64
Faturalanmamış Hizmet ve Dağıtımlar	10,93	13,53	4,30	3,25
Diğer Karşılıklar	13,01	32,37	23,31	23,34
Toplam	53,33	70,85	57,87	48,54

(8) Ticari Borçlar ve Diğer Kısa Vadeli Yükümlülükler

milyon Avro	30 Haz 2013	30 Haz 2012	31 Mar 2013	31 Mar 2012
Kısa Vadeli Ticari Yükümlülükler	52,19	47,61	41,73	33,88
Toplam	52,19	47,61	41,73	33,88

milyon Avro	30 Haz 2013	30 Haz 2012	31 Mar 2013	31 Mar 2012
Alınan Sipariş Avansları	1,89	7,68	1,69	5,53
Diğer yükümlülükler	14,29	10,31	13,75	11,47
Ertelenmiş gelir	3,27	1,67	0,63	0,86
Toplam	19,45	19,67	16,08	17,86

Olası Yüklölükler ve Sorumluluk Oranları

milyon Avro	30 Haz 2013	30 Haz 2012	31 Mar 2013	31 Mar 2012
Teminatlar	12,24	11,92	12,89	11,70
Toplam	12,24	11,92	12,89	11,70

Bu hesapta yer alan bakiye, önceki yıl olduđu gibi Türkiye'den teslimat yüklölükleri ve kira ilişkilerinden doğan haklar ve İtalyan maliye makamları tarafından, peşin ödenen vergilere istinaden yapılacak iadelerin emniyet altına alınması amacıyla alınan banka teminatlarından oluşmaktadır.

II.2. Konsolide Gelir Tablosu

Konsolide gelir tablosu, genel giderler yöntemine göre oluşturulmuştur.

(9) Satışlar

milyon Avro	1. Çeyrek 2013/2014	1. Çeyrek 2012/2013	Mali Yıl 2012/2013	Mali Yıl 2011/2012
Havayolları İkrâm Hizmetleri	114,80	92,81	400,23	349,81
Uluslararası Organizasyon İkrâm Hizmetleri	18,52	33,00	71,09	46,01
Restoran, Yolcu Salonu & Otel	28,61	25,73	104,87	70,54
Toplam	161,93	151,55	576,19	466,35

(10) Diğer Faaliyet Gelirleri

milyon Avro	1. Çeyrek 2013/2014	1. Çeyrek 2012/2013	Mali Yıl 2012/2013	Mali Yıl 2011/2012
Duran varlık satış gelirleri	0,07	0,01	0,50	0,19
Serbest kalan karşılık gelirleri	2,73	0,10	4,79	4,11
Şüpheli Alacak Karşılık Giderleri	0,01	0,01	0,20	0,11
Sigorta Ödemeleri	0,06	0,00	0,55	0,17
Kıra Geliri	0,02	0,02	0,09	0,10
Kur Farkı Gelir / Giderleri	3,53	2,53	6,23	4,59
Diğer çeşitli faaliyet gelirleri	-0,09	1,02	4,23	2,85
Toplam	6,33	3,69	16,60	12,11

İşletmeye ilişkin diğer giderlerde, 3,64 milyon Avro (2012/2013 1. Çeyrek: 1,36 milyon Avro) tutarında bir kur farkı zararı oluşmuştur.

(11) Mal ve Hizmet Maliyetleri

milyon Avro	1. Çeyrek 2013/2014	1. Çeyrek 2012/2013	Mali Yıl 2012/2013	Mali Yıl 2011/2012
Ticari Mallar Maliyeti (Tekrar satılmak amacıyla alınan ticari mal maliyeti dahil)	56,70	50,67	195,67	163,78
Hizmet Maliyeti	11,48	13,13	44,64	29,87
Toplam	68,18	63,80	240,31	193,66

(12) Personel Giderleri

milyon Avro	1. Çeyrek 2013/2014	1. Çeyrek 2012/2013	Mali Yıl 2012/2013	Mali Yıl 2011/2012
Ücretler ve Maaşlar	42,35	39,31	150,26	116,59
Kıdem Tazminatı Giderleri	1,24	1,18	3,07	5,12
Zorunlu Sosyal Sigorta Primleri ve Diğer Kazanca bağlı Vergi Giderleri ve Zorunlu Ödemeler	7,78	6,75	29,81	23,06
Diğer Sosyal Yardım Giderleri	1,57	1,36	7,57	4,68
Toplam	52,94	48,60	190,71	149,45

(13) Maddi ve Maddi Olmayan Duran Varlık Amortismanları ve İtfa Payları

milyon Avro	1. Çeyrek 2013/2014	1. Çeyrek 2012/2013	Mali Yıl 2012/2013	Mali Yıl 2011/2012
Cari Dönem Amortisman ve İtfa Payları	4,55	3,92	17,11	16,09
Değer Düşüklüğü	0,00	0,00	0,02	3,04
Toplam	4,55	3,92	17,13	19,12

(14) Diğer Faaliyet Giderleri

Diğer faaliyet giderleri aşağıda görüldüğü gibidir:

milyon Avro	1. Çeyrek 2013/2014	1. Çeyrek 2012/2013	Mali Yıl 2012/2013	Mali Yıl 2011/2012
Diğer vergiler (Kurumlar Vergisi Hariç)	0,65	0,47	1,96	1,36
Kiralama, finansal kiralama ve faaliyet Giderleri (Havaalanı ücret ödemeleri dahil)	13,87	13,56	49,81	45,16
Seyahat ve haberleşme giderleri	4,06	6,14	15,10	8,49
Araç, nakliye, bakım onarım giderleri	3,83	3,76	14,11	10,54
Sigorta giderleri	0,29	0,20	0,98	0,88
Hukuk, denetim ve danışmanlık giderleri	0,81	1,29	4,99	3,83
Diğer personel giderleri	0,14	0,16	0,62	0,62
Diğer faaliyet giderleri	2,12	1,82	4,88	4,22
Şüpheli alacak giderleri	2,98	0,13	2,40	1,37
Kur farkı giderleri	3,64	1,36	5,44	4,86
Sabit varlık satış giderleri	0,02	0,00	0,20	0,31
Diğer yönetim giderleri	0,73	0,74	2,84	2,18
Toplam	33,15	29,64	103,32	83,83

Şüpheli alacak giderleri, diğer varlıkların satışından oluşan 2,90 milyon Avro tutarında bir zararı içermektedir.

Diğer faaliyet giderleri altında, 3,53 milyon Avro tutarında kur gelirleri (2012/2013 1. Çeyrek: 2,53 bin Avro) gösterilmiştir.

(15) Özsermaye Yöntemi ile Konsolide Edilen Kuruluşların Sonucu

milyon Avro	1. Çeyrek 2013/2014	1. Çeyrek 2012/2013	Mali Yıl 2012/2013	Mali Yıl 2011/2012
İştiraklerden Elde Edilen Gelir / Giderler				
İştiraklerden Elde Edilen Gelirler	0,27	0,15	0,23	0,19
İştiraklerden Elde Edilen Giderler	0,27	0,15	0,23	0,19
Toplam	0,27	0,15	0,23	0,19

(16) Finansal Gelir / Gider

milyon Avro	1. Çeyrek 2013/2014	1. Çeyrek 2012/2013	Mali Yıl 2012/2013	Mali Yıl 2011/2012
Menkul Kıymet Gelirleri	0,01	0,01	0,01	0,01
Faiz ve Benzeri Gelirler	0,47	0,75	2,57	3,06
Faiz ve Benzeri Giderler	-0,22	-0,01	-1,85	-0,07
Toplam	0,25	0,74	0,72	3,00

(17) Kurumlar Vergisi

milyon Avro	1. Çeyrek 2013/2014	1. Çeyrek 2012/2013	Mali Yıl 2012/2013	Mali Yıl 2011/2012
Kurumlar vergisi giderleri	2,88	3,24	11,14	9,34
Ertelenmiş vergiler	-0,38	-0,58	-0,42	-0,24
Toplam	2,50	2,66	10,72	9,10

Kurumlar vergisi kaleminde hem DO & CO Aktiengesellschaft ve bağlı ortaklıklar tarafından ödenen veya borçlanılan kurumlar vergisi, hem de ertelenmiş vergi karşılıkları kaydedilmiştir.

(18) Dięer Hissedarların Payına Düşen Kâr

Tam konsolide edilen ortaklıkların yıl sonu kârından, dięer hissedarlara isabet eden paylar, 2,34 milyon Avro (2012/2013 1. Çeyrek: 1,79 milyon Avro) tutarındadır.

III. Diğer Bilgiler

(19) Nakit Akım

Kâr/Zarardan doğan nakit akım, 17,69 milyon Avro tutarındadır ve bir önceki yılda kıyas alınan dönemin 6,04 milyon Avro üzerinde bulunmaktadır. Bahsi geçen artış, esas itibariyle bilançonun tanzim edildiği tarihte gerçekleştirilen yabancı para birimi değerlendirmesinden doğan, gerçekleştirilmemiş kur kayıplarından doğmaktadır. Döner sermayenin kurumlar vergisi için yapılan ödemelerin dahil edilmesi ile birlikte, 17,41 milyon Avro tutarında faaliyetten kaynaklanan nakit akım ortaya çıkmaktadır (önceki yıl: 21,06 milyon Avro).

Yatırım faaliyetlerinden doğan nakit akım, negatif yönde olup; -6,90 milyon Avro tutarındadır (2012/2013 1. Çeyrek: 3,25 milyon Avro). Duran varlıklara ve maddi olmayan varlıklara yapılan yatırımlar, 6,99 milyon Avro tutarındadır.

Finansman faaliyetlerinden doğan nakit akım, -3,75 milyon Avro (2012/2013 1. Çeyrek: -9,09 milyon Avro) tutarındadır. Bu rakam, kâr payı ödemeleri ile finansal mükellefiyetlerin azaltılmasından doğmaktadır.

(20) Bölümlere Göre Raporlama

Bölümlere göre yapılan raporlama 2013/2014 mali yılının ilk çeyreği ve karşılaştırılan 2012/2013 mali yılının ilk çeyreği için aşağıda görüldüğü gibidir:

1. Çeyrek 2013/2014		Havayolları İkrım Hizmetleri	Uluslararası Organizasyon İkrım Hizmetleri	Restoran, Yolcu Salonları & Otel	Toplam
Satışlar	m €	114,80	18,52	28,61	161,93
FAVÖK	m €	10,89	1,86	1,52	14,27
Amortisman ve İtfa Payları	m €	-3,60	-0,39	-0,56	-4,55
FVÖK	m €	7,29	1,48	0,96	9,72
FAVÖK Marjı	%	9,5%	10,0%	5,3%	8,8%
FVÖK Marjı	%	6,3%	8,0%	3,4%	6,0%
Grup Satışları İçindeki Payı	%	70,9%	11,4%	17,7%	100,0%
Yatırımlar	m €	5,04	0,24	2,18	7,47

1. Çeyrek 2012/2013		Havayolları İkrım Hizmetleri	Uluslararası Organizasyon İkrım Hizmetleri	Restoran, Yolcu Salonları & Otel	Toplam
Satışlar	m €	92,81	33,00	25,73	151,55
FAVÖK	m €	8,42	3,31	1,61	13,35
Amortisman ve İtfa Payları	m €	-3,01	-0,41	-0,50	-3,92
FVÖK	m €	5,41	2,90	1,11	9,43
FAVÖK Marjı	%	9,1%	10,0%	6,3%	8,8%
FVÖK Marjı	%	5,8%	8,8%	4,3%	6,2%
Grup Satışları İçindeki Payı	%	61,2%	21,8%	17,0%	100,0%
Yatırımlar	m €	8,36	1,34	1,13	10,83

Bölümlerin varlıkları 30 Haziran 2013 ve 31 Mart 2013 tarihi itibarıyla aşağıda görüldüğü gibidir:

30 Haziran 2013		Havayolu İkrım Hizmetleri	Uluslararası Organizasyon İkrım Hizmetleri	Restoranlar, Yolcu Salonları & Otel	Toplam
Maddi Duran Varlıklar	m €	97,09	4,30	41,17	142,56
Stoklar	m €	16,50	0,47	1,41	18,38
Ticari Alacaklar	m €	50,94	15,56	8,44	74,94

31 Mart 2013		Havayolu İkrım Hizmetleri	Uluslararası Organizasyon İkrım Hizmetleri	Restoranlar, Yolcu Salonları & Otel	Toplam
Maddi Duran Varlıklar	m €	97,93	4,48	42,03	144,44
Stoklar	m €	16,27	0,47	1,58	18,32
Ticari Alacaklar	m €	41,50	5,33	9,20	56,02

Coğrafi bölgelere (ortaklıkların merkezlerine) göre bilgiler, 2013/2014 mali yılının ilk çeyreği ve 2012/2013 mali yılının ilk çeyreği için aşağıda görüldüğü gibidir:

1. Çeyrek 2013/2014		Avusturya	Türkiye	Diğer Ülkeler	Toplam
Satışlar	m €	44,77	62,65	54,51	161,93
Grup Satışları İçinde ki Payı	%	27,6%	38,7%	33,7%	100,0%

1. Çeyrek 2012/2013		Avusturya	Türkiye	Diğer Ülkeler	Toplam
Satışlar	m €	46,19	45,88	59,48	151,55
Grup Satışları İçinde ki Payı	%	30,5%	30,3%	39,2%	100,0%

Bölümlerin varlıkları 30 Haziran 2013 ve 31 Mart 2013 tarihlerinde aşağıda görüldüğü gibidir:

30 Haziran 2013		Avusturya	Türkiye	Diğer Ülkeler	Toplam
Maddi Duran Varlıklar	m €	27,10	48,61	66,85	142,56
Stoklar	m €	2,86	12,72	2,79	18,38
Ticari Alacaklar	m €	23,87	18,99	32,08	74,94

31 Mart 2013		Avusturya	Türkiye	Diğer Ülkeler	Toplam
Maddi Duran Varlıklar	m €	27,20	48,21	69,04	144,44
Stoklar	m €	3,11	12,36	2,84	18,32
Ticari Alacaklar	m €	18,53	12,58	24,92	56,02

(21) Bilanço Tarihinden Sonra Meydana Gelen Önemli Olaylar (İlave Rapor)

30 Haziran 2013 tarihi itibarıyla, UMS 10'a göre (Bilanço Tarihinden Sonraki Olaylar) muhasebeleştirilmesi veya ifşa edilmesi gereken, sonuçlanmamış dava, maddi tazminat talepleri, diğer yükümlülükler veya zarara uğrama riski gibi, yapılacak değerlendirmede önem teşkil edecek hususlar, DO & CO Aktiengesellschaft şirketinin mevcut şirketler grubu ara finansal tablolarında dikkate alınmıştır ya da bilinmemektedir.

(22) İlişkili Taraf Açıklamaları

Raiffeisenlandesbank Niederösterreich-Wien AG şirketi, RAIFFEISEN-HOLDING NIEDERÖSTERREICH-WIEN üzerinden ya da kendisine %100 oranda bağlı bulunan DZR Immobilien und Beteiligungs GmbH aracılığı ile DO & CO Aktiengesellschaft isimli anonim şirkette pay sahibi olması sebebiyle ilişkili taraftır. Tüm ticari ilişkiler üçüncü şirketlerle olağan koşullarda yürütülmektedir. İşbu ticari ilişki kapsamında şirketin payına 0,21 milyon Avro (2012/2013 1. Çeyrek: 0,21 milyon Avro) tutarında kiralama harcamaları düşmüştür ve de 30 Haziran 2013 tarihi itibarıyla bilançoda 0,00 milyon Avro (31 Mart 2013: 0,00 milyon Avro) tutarında borç tahakkuk etmiştir. Keza RAIFFEISEN-HOLDING NIEDERÖSTERREICH-WIEN aracılığıyla ilişkili taraf olan UNIQA ile tüm ticari ilişkiler üçüncü şirketlerle olağan koşullarda yürütülmektedir. Bu kapsamda oluşan 0,30 milyon Avro (2012/2013 1. Çeyrek: 0,29 milyon Avro) tutarında kiralama gideri mevcuttur. Ayrıca 30 Haziran 2013 tarihi itibarıyla bilançoda 0,41 milyon Avro (31 Mart 2013: 0,29 milyon Avro) tutarında borç tahakkuk etmiştir.

DO & CO Aktiengesellschaft Gözetim Kurulu veya Yönetim Kurulu Üyelerinin faaliyet gösterdikleri veya menfaatleri bulunan şirketlerle veya özel varlıklarla mevcut ticari ilişkiler, üçüncü taraf şirketlerle olağan koşullarda sürdürülmektedir. Sn. o. Üniv. Prof. DDr. Waldemar JUD ve Sn. Dr. Werner SPORN isimli Gözetim Kurulu üyelerinin önemli ölçüde ekonomik ilişkileri bulunan şirketler tarafından, 2013/2014 mali yılının 1. çeyreğinde hukuki danışmanlık faaliyetleri için 0,12 milyon Avro (2012/2013 1. çeyrek: 0,00 milyon Avro) tutarında ücret fatura edilmiştir. Attila Doğudan'ın sahip olduğu özel bir fakıf ile 2013/2014 mali yılının 1. çeyreğinde 0,64 milyon Avro (2012/2013 1. çeyrek: 1,00 milyon Avro) tutarında kira sözleşmeleri yapılmıştır. Yerine getirilmeyen ödeme yükümlülükleri için 30 Haziran 2013 tarihi itibarıyla bilançoya 0,03 milyon Avro (31 Mart 2013: 0,05 milyon Avro) ve de 2,60 milyon Avro (31 Mart 2013: 0,00 milyon Avro) tutarında alacak kaydedilmiştir.

Şirketler grubu, THY DO & CO İkrım Hizmetleri A.Ş.'nin %50'sini elinde bulundururken; söz konusu ortaklığın geri kalan %50'si Türk Hava Yolları A.O.'ya aittir. THY DO & CO İkrım Hizmetleri A.Ş., Türk Hava Yolları'na havayolu ikram hizmetleri sunmaktadır. Tüm ticari ilişkiler üçüncü taraf şirketlerle olduğu gibi olağan koşullarda sürdürülmektedir. Söz konusu ticari ilişki ile bağlantılı olarak, yapılan teslimatlardan ve verilen hizmetlerden doğan ticari alacaklar hesabının bakiyesi içinde, Türk Hava Yolları'ndan 16,13 milyon Avro (31 Mart 2013: 4,80 milyon Avro) tutarındaki alacağı içermektedir.

DO & CO şirketi, 2013/2014 mali yılının 1. çeyreğinde, %49 oranında iştirake sahip olduğu ISS Ground Services GmbH (ortak olunan kuruluş) limited şirketinden, 3,47 milyon Avro (2012/2013 1. çeyrek: 2,22 milyon Avro) tutarında hizmet satın almıştır. Söz konusu ticari ilişkiden, 30 Haziran 2013 tarihi itibarıyla ISS Ground Services GmbH şirketine karşı 1,50 milyon Avro (31 Mart 2013: 0,72 milyon Avro) tutarında yükümlülükler pasifleştirilmiştir. Tüm ticari ilişkiler, üçüncü taraf şirketlerle olduğu gibi olağan koşullarda yürütülmüştür.

DO & CO, bir yan kuruluşun diğer bir hissedarı ile ticari ilişki içerisinde bulunmaktadır. Tüm ticari ilişkiler üçüncü taraflarla olağan koşullarda cereyan etmektedir. Söz konusu iş ilişkisi kapsamında, 30 Haziran 2013 tarihi itibarıyla 4,04 milyon Avro (31 Mart 2013: 4,03 milyon Avro) tutarında bir kredi (faiz dahil) mevcuttur. Şirketin payına, 0,06 milyon Avro (31 Mart 2013: 0,06 milyon Avro) tutarında pasifleştirilmiş yükümlülükler yol açan, 0,24 milyon Avro (2012/2013 1. çeyrek: 0,00 milyon Avro) tutarında harcamalar düşmüştür.

Viyana, 14 Ağustos 2013

Yönetim Kurulu:

Attila DOGUDAN
Yönetim Kurulu Başkanı

Dr. Klaus PETERMANN
Yönetim Kurulu Üyesi

Gottfried NEUMEISTER
Yönetim Kurulu Üyesi

Dr. Haig ASENBAUER
Yönetim Kurulu Üyesi