

DO & CO Restaurants & Catering AG

**2011/2012 Mali Yılı 1 Nisan 2011 – 30 Haziran 2011
Hesap Dönemi
Bağımsız Denetimden Geçmemiş
Konsolide Finansal Tabloları**



RESTAURANTS
HOTEL
LOUNGES
CATERING

İÇİNDEKİLER

2011/2012 Mali Yılı Şirketler Grubu 1. Çeyrek Yönetim Raporu (Denetlenmemiş)	1
DO & CO Grubunun UFRS'ye Göre Ana Göstergeleri	1
Satışlar.....	2
Gelir	3
Bilanço	3
Nakit Akım.....	4
Personel	4
Havayolu İkram Hizmetleri.....	5
Uluslararası Organizasyon İkram Hizmetleri	7
Restoranlar, Yolcu Salonları & Otel.....	8
Hisse Senedi / Yatırımcı İlişkileri / Avusturya Şirketler Yasası'nın (UGB) 243. maddesi a bendine göre bilgiler	9
Genel Görünüm	12
Anahtar Figürler Sözlüğü.....	14
UFRS'ye göre DO & CO Şirketler Grubu'nun 2011/2012 Mali Yılı 1. Çeyrek Denetlenmemiş Konsolide Mali Tabloları	15
30 Haziran 2011 Tarihli Denetlenmemiş Konsolide Bilanço	16
2011/2012 Mali Yılı 1. Çeyrek Denetlenmemiş Konsolide Gelir Tablosu	16
2011/2012 Mali Yılı 1. Çeyrek Denetlenmemiş Nakit Akım Tablosu	17
2011/2012 Mali Yılı 1. Çeyrek Denetlenmemiş Konsolide Özkaynak Değişim Tablosu	18
2011/2012 Mali Yılı 1. Çeyrek Denetlenmemiş Kapsamlı Gelir ve Birikmiş Karlar Tablosu ...	18
DO & CO Restaurants & Catering AG'nin 30 Haziran 2011 tarihi itibarıyla Bağlı Ortaklıkları ve İştirakleri.....	19
Denetlenmemiş Konsolide Mali Tablolar Dipnotları.....	20
I. Genel Açıklamalar.....	20
II. Bilanço ve Gelir Tablosu Hesapları Dipnotları.....	22
II.1. Şirketler Grubu Konsolide Bilanço Dipnotları.....	22
II.2. Şirketler Grubu Konsolide Gelir Tablosuna İlişkin Dipnotlar.....	25
III. Diğer Bilgiler.....	28

2011/2012 Mali Yılı Şirketler Grubu 1. Çeyrek Yönetim Raporu (Denetlenmemiş)

DO & CO Grubunun UFRS'ye Göre Ana Göstergeleri

Kısaltmalar ve hesaplamalar "Anahtar Figür Sözlüğü"nde açıklanmıştır.

		1. Çeyrek 2011/2012	1. Çeyrek 2010/2011	Mali Yıl 2010/2011	Mali Yıl 2009/2010
Satışlar	m €	116.95	102.13	426.07	352.74
FAVÖK	m €	10.77	8.98	45.84	36.03
FAVÖK Marjı	%	9.2%	8.8%	10.8%	10.2%
FVÖK	m €	6.79	4.81	28.32	18.57
FVÖK Marjı	%	5.8%	4.7%	6.6%	5.3%
Vergi Öncesi Kar	m €	7.65	5.26	30.85	19.26
Net Dönem Karı / Zararı	m €	4.31	2.34	15.43	9.66
Personel		4,043	3,638	3,794	3,542
Ödenmiş Sermaye (1)	m €	146.45	92.53	143.58	87.34
Özsermaye Oranı (1)	%	54.3%	46.1%	57.8%	50.9%
Net Borçlar	m €	-115.75	-41.17	-109.31	-29.17
Özkaynak / Borç Oranı	%	-79.0%	-44.5%	-76.1%	-33.4%
Döner Sermaye	m €	82.79	19.57	78.02	17.43
Faaliyetlerden Kaynaklanan Nakit Akımları	m €	10.52	16.15	57.67	45.85
Amortisman ve İtfa Payları	m €	-3.98	-4.16	-17.52	-17.46
Serbest Nakit Akımları	m €	8.26	12.56	41.71	31.47
Satış Getiri Oranı	%	6.5%	5.1%	7.2%	5.5%
Kullanılan Sermaye	m €	45.85	66.79	49.48	73.58
Kullanılan Sermaye Getiri Oranı	%	10.4%	4.3%	33.3%	15.5%
Sermaye Getiri Oranı	%	3.0%	2.6%	13.4%	11.9%

1...Şerefiyeye ait defter değeri düzeltilmesi arındırılmıştır.

Her bir hisse senedine ait göstergeler (Çıkarılmış ağırlıklı hisse senedi adeti ile hesaplanmıştır.)

		1. Çeyrek 2011/2012	1. Çeyrek 2010/2011	Mali Yıl 2010/2011	Mali Yıl 2009/2010
Hisse Başına FAVÖK	€	1.11	1.17	5.49	4.66
Hisse Başına FVÖK	€	0.70	0.63	3.39	2.40
Hisse Başına Kazanç	€	0.44	0.31	1.85	1.25
Kayıtlı Sermaye (1)	€	15.03	12.08	17.19	11.31
Yüksek (2)	€	34.00	19.75	33.45	16.40
Düşük (2)	€	29.00	15.00	15.00	7.70
Dönem Sonu Değeri (2)	€	34.00	19.49	30.15	16.00
Ağırlıklı Hisse Adedi (3)	Bin Adet	9,744	7,660	8,350	7,725
Dönem Sonu Hisse Senedi Adedi (3)	Bin Adet	9,744	7,656	9,744	7,663
Dönem Sonu Piyasa Değeri	m €	331.30	149.22	293.78	122.62

1... Şerefiyeye ait defter değeri düzeltilmesi arındırılmıştır.

2 ... Kapanış Fiyatı

3 ... Kayıt tarihine kadar geri alınabilir hisse senedi çıkarılmıştır.

Satışlar

DO & CO Grubu, 2011/2012 mali yılının ilk çeyreğinde, 116,95 milyon Avro tutarında satış gerçekleştirmiştir. Bu tutar, bir önceki yılın aynı dönemine kıyasla yüzdesel olarak %14,5'lik ya da 14,82 milyon Avro'luk bir artışa tekabül etmektedir.

Satışlar	Birinci Çeyrek			
	2011/2012	2010/2011	Değişim	Yüzdesel Değişim (%)
Havayolu İkrâm Hizmetleri m €	85.62	75.75	9.87	13.0%
Uluslararası Organizasyon İkrâm Hizmetleri m €	15.32	11.38	3.95	34.7%
Restoranlar, Yolcu Salonları & Otel m €	16.01	15.00	1.00	6.7%
Grup Satışları	116.95	102.13	14.82	14.5%

Grup Satışlarının Yüzdesel Dağılımı	Birinci Çeyrek	
	2011/2012	2010/2011
Havayolu İkrâm Hizmetleri %	73.2%	74.2%
Uluslararası Organizasyon İkrâm Hizmetleri %	13.1%	11.1%
Restoranlar, Yolcu Salonları & Otel %	13.7%	14.7%
Grup Satışları	100.0%	100.0%

Havayolu İkrâm Hizmetleri bölümünün satışları, 2011/2012 mali yılının ilk çeyreğinde yaşanan zorlu piyasa koşullarına rağmen 9,87 milyon Avro artarak, 75,75 milyon Avro'dan 85,62 milyon Avro'ya ulaşmıştır.

Havayolu İkrâm Hizmetleri bölümünün artan satışları tüm DO & CO merkezlerinde, gerçekleşmiştir. Türkiye'de ki satış artışı, hem Türk Hava Yollarından hem de diğer müşterilerden kaydedilmiştir. Diğer uluslararası merkezlerde meydana gelen satış artışları ise, edinilen yeni müşterilerden ve mevcut müşterilerle olan ticari hacmin genişletilmesinden kaynaklanmaktadır.

Uluslararası Organizasyon İkrâm Hizmetleri bölümünün satışları, 2011/2012 mali yılının ilk çeyreğinde, bir önceki yılın aynı dönemine kıyasla, 11,38 milyon Avro'dan 15,32 milyon Avro'ya ulaşmıştır.

Satışlarda belirgin bir şekilde meydana gelen bu artış, spor alanında organize edilen büyük müsabakalardan ve olağan organizasyonlar sayesinde ticari hacmin genişlemesinden kaynaklanmaktadır.

Restoranlar, Yolcu Salonları & Otel bölümünün 16,01 milyon Avro tutarındaki satışları, 2011/2012'nin ilk çeyreğinde, bir önceki yıl seviyesinin üzerinde (bir önceki yıl: 15,00 milyon Avro) seyretmektedir.

Satışlarda meydana gelen bu artış, özellikle mevcut noktalardaki yolcu salonlarından ve yeni gurme markası olan 'Henry' de gerçekleştirilen ilave iyileştirmelerden kaynaklanmaktadır.

Gelir

DO & CO Grubu'nun 2011/2012 mali yılının ilk çeyreğinde faiz ve vergi öncesi (FVÖK) konsolide karı 6,79 milyon Avro olmuştur. Bu tutar, bir önceki yılın aynı döneminin 1,98 milyon Avro üzerinde bulunmaktadır. FVÖK marjı, bir önceki yıl %4,7 iken, 2011/2012 mali yılının ilk çeyreğinde %5,8'e yükselmiştir. DO & CO Grubunun FAVÖK'ü, 10,77 milyon Avro'dur. Bu tutar, FAVÖK marjında, bir önceki yılın aynı dönemi ile kıyaslandığında 1,79 milyon Avro tutarında bir artış yaşandığı anlamına gelmektedir. FAVÖK marjı ise %9,2 olarak gerçekleşmiştir (önceki yıl: %8,8).

Grup	Birinci Çeyrek				
	2011/2012	2010/2011	Değişim	Yüzdesele Değişim (%)	
Satışlar	m €	116.95	102.13	14.82	14.5%
FAVÖK	m €	10.77	8.98	1.79	20.0%
Amortisman ve İtfa Payları	m €	-3.98	-4.16	0.19	4.4%
FVÖK	m €	6.79	4.81	1.98	41.1%
FAVÖK Marjı	%	9.2%	8.8%		
FVÖK Marjı	%	5.8%	4.7%		
Personel Sayısı		4,043	3,638	405	11.1%

Mal ve satın alınan hizmetler için yapılan harcamaların satışlara oranı, bir önceki yıl ile karşılaştırıldığında % 41,6'dan %43,2'ye yükselmiştir. Satışlar % 14,5 oranında, mal ve hizmet harcamaları 8,03 milyon Avro (+% 18,9) artmıştır.

Personel giderlerinin, 2011/2012 mali yılının ilk çeyreğinde satışlara oranı %32,6'dan %31,4'e düşerken, bu oran rakamsal olarak 33,30 milyon Avro'dan 36,71 milyon Avro'ya yükselmiştir.

Amortisman ve İtfa Payları, 3,98 milyon Avro tutarındadır. 2011/2012 mali yılının ilk çeyreğinde bir önceki yıl seviyesinin biraz altında seyretmektedir.

İşletmeye ilişkin diğer faaliyet giderlerinde, 1,59 milyon Avro ya da yüzdesele olarak %8,2 oranında bir artış kaydedilmiştir.

Vergi oranı (vergi harcamalarının vergilendirilmemiş kâra oranı) 2011/2012 mali yılında %26,6 olarak gerçekleşmiştir (önceki yıl: %36,1).

2011/2012 mali yılının ilk çeyreğindeki şirketler grubu kârı, 4,31 milyon Avro olmuştur. Bu tutar, bir önceki yılın aynı dönemine kıyasla 1,97 milyon Avro artış göstermiştir. Böylelikle, hisse başına kâr 0,44 Avro olmuştur.

Bilanço

Dönen varlıklar, 31 Mart 2011 tarihli Bilanço'ya kıyasla 22,94 milyon Avro artış göstermiştir. Bu artış, likit kaynaklarda ki artıştan ve alacaklarda sezona bağlı olarak meydana gelen yükselişten kaynaklanmaktadır.

Konsolide özsermaye (öngörülen kâr payı ödemelerinden ve şerefiyenin defter değerinden arındırılmış olarak), 2,87 milyon Avro artış kaydederek, 31 Mart 2011 tarihi itibarıyla 143,58 milyon Avro iken, 30 Haziran 2011 tarihi itibarıyla 146,45 milyon Avro'ya yükselmiştir.

Özsermaye oranı (öngörülen kâr payı ödemelerinden ve şerefiyenin defter değerinden arındırılmış olarak), %54,3'lük orana kıyasla 31 Mart 2011 tarihi itibarıyla %57,8 oranındadır. Özsermaye oranında ki düşüklük temelde bilanço toplamında ki sezona bağlı olarak meydana gelen artıştan kaynaklanmaktadır.

Kısa vadeli yükümlülükler, bir önceki yıl bilançonun düzenlendiği tarih ile karşılaştırıldığında 18,17 milyon Avro artarak 102,67 milyon Avro olmuştur. Bu artış, esas itibariyle ticari faaliyet alanının büyütülmesinden kaynaklanmaktadır.

Nakit Akım

10,52 milyon Avro tutarındaki faaliyetlerden doğan nakit akışı, bir önceki yılın aynı dönemi ile karşılaştırıldığında, 5,63 milyon Avro daha düşüktür. Bu durum esas itibariyle kısa vadeli varlıklarda yaşanan artıştan ve daha yüksek miktarda ödenen peşin vergilerden kaynaklanmaktadır.

Yatırımlardan kaynaklanan nakit akışı, bir önceki yıla kıyasla -2,26 milyon Avro'ya düşmüştür (önceki yıl: -3,60 milyon Avro).

Finansman faaliyetlerinden kaynaklanan nakit akışı, 0 milyon Avro (önceki yıl: -0,59 milyon Avro) tutarındadır.

Personel

Personelin ortalama sayısı, bir önceki yılın aynı dönemine kıyasla 3.638'den 4.043'e yükselmiştir. Söz konusu bu artış, esas itibariyle Türkiye, Avusturya İngiltere ve ABD'deki faaliyet sahasının genişletilmesinden kaynaklanmaktadır.

Havayolu İkrâm Hizmetleri

DO & CO'nun en büyük bölümü olan Havayolu İkrâm Hizmetleri, üstün kalite ve hizmet stratejisini tutarlı bir şekilde uygulayarak, satışlarda ve kârda yaşanan ciddi büyümeyi sürdürmüştür.

New York, Londra, Frankfurt, Münih, Milano, Malta, Salzburg, Viyana, Linz, Graz ve Türkiye'de dokuz farklı noktada olmak üzere dünya çapındaki DO & CO Gurme Mutfakları, ikram hizmetlerine yüksek kalitede yeni standartlar getirmiştir.

60'ın üzerinde havayolu, DO & CO şirketinin müşteri portföyünde bulunmaktadır. Bunlar arasında Avusturya Havayolları Grubu ve NIKI gibi önemli ulusal müşterilerin yanı sıra Türk Hava Yolları, British Airways, Singapore Airlines, Oman Air, Cathay Pacific, Emirates Airlines, Etihad Airways, Qatar Airways, Royal Air Maroc, South African Airways, Jet Airways, Iberia ve Air France gibi çok sayıda tanınmış havayolu bulunmaktadır.

DO & CO şirketinin uyguladığı premium stratejinin başarısı müşterilerinin ikram hizmetleri değerlendirmesi sonucunda, saygın 'Word Airline 2011' ödüllerinin en üst sırasına layık görülmesi ile kendini kanıtlamıştır. Avusturya Havayolları, Dünyanın En İyi Business Class ikram hizmetleri kategorisinde 1. sıraya ulaşmıştır. Türk Hava Yolları, Dünyanın En İyi Business Class, Premium Class ve Economy Class ikram hizmetlerinde 2. sırada yer almaktadır.

Havayolu İkrâm Hizmetleri	Birinci Çeyrek				
	2011/2012	2010/2011	Değişim	Yüzdesele Değişim (%)	
Satışlar	m €	85.62	75.75	9.87	13.0%
FAVÖK	m €	8.02	6.72	1.30	19.4%
Amortisman ve İtfa Payları	m €	-3.50	-3.42	-0.08	-2.3%
FVÖK	m €	4.52	3.30	1.22	37.0%
FAVÖK Marjı	%	9.4%	8.9%		
FVÖK Marjı	%	5.3%	4.4%		
Grup Satışları İçerisindeki Payı	%	73.2%	74.2%		

Havayolu İkrâm Hizmetleri bölümü, 2011/2012 mali yılının ilk çeyreğinde, 85,62 milyon Avro tutarında satış elde etmiştir. Söz konusu tutar, bir önceki yıla kıyasla %13,0 oranında bir büyümeye tekabül etmektedir. Grup satışları içerisindeki payı ise, %73,2 ile bir önceki yılın seviyesinin üzerinde bulunmaktadır.

FAVÖK ve FVÖK, bir önceki yılda referans alınan döneme kıyasla bir kez daha belirgin bir şekilde gelişmiştir. FAVÖK, 8,02 milyon Avro ile bir önceki yıla kıyasla 1,30 milyon Avro (+%19,4) daha fazla gerçekleşmiştir. FVÖK ise, 3,30 milyon Avro'dan 4,52 milyon Avro'ya (+%37,0) yükselmiştir. Havayolu İkrâm Hizmetleri bölümünde FVÖK marjı, 2010/2011 mali yılının ilk çeyreğinde %4,4 iken, 2011/2012 mali yılının ilk çeyreğinde %5,3'e yükselmiştir.

DO & CO şirketinin tüm merkezleri, 2011/2012 mali yılının ilk çeyreğinde, bir önceki yıla kıyasla satışlarını artırmış ve piyasadaki konumlarını güçlendirmiştir.

Hem yeni müşteriler, hem de mevcut müşterilerle yaşanan olumlu ticari gelişmeler, bu duruma katkı sağlamıştır. Londra Heathrow havalimanında, Hindistan'ın Jet Airways havayolu tarafından Delhi'ye yapılan 2 günlük uzun mesafeli uçuşlarda ve Mumbai'ye yapılan bir günlük uzun mesafeli uçuşta ikram hizmetleri üstlenilmiştir. Ayrıca, geçen yılın ilk çeyreğinde Londra Heathrow'da edinilen yeni müşteri Emirates, Dubai'ye gerçekleştirilen 5 günlük uzun mesafeli uçuşlarda bu çeyrekte ilk defa kendini göstermiştir.

Aynı zamanda, New York JFK havalimanında da ticari hacmi genişletme yönünde başarılı olunmuştur. Hem Asya'nın kaliteli havayolu olan Cathay Pacific, hem de Türk Hava Yolları ile akdedilen sözleşmeler uzatılmıştır. Böylelikle, her iki havayolu da uçuş sıklıklarını artırmıştır. Almanya'da müşteri portföyü, kaliteye ve hizmete odaklı havayolları olan Oman Air, Qatar

Airways ve Gulf Air ile birlikte, ile daha da genişletilmiştir. Milano Malpensa'da ise, Oman Air yeni müşteri olarak edinilmiştir. Böylelikle, bazı müşterilerin havayolu ikram hizmetleri alanında aldıkları tasarruf tedbirleri telafi edilmekle kalınmamış, bilakis bahsi geçen bölümün ticari hacmi de memnuniyet verici bir şekilde yükseltilmiştir.

Uluslararası Organizasyon İkram Hizmetleri

Uluslararası Organizasyon İkram Hizmetleri	Birinci Çeyrek				
	2011/2012	2010/2011	Değişim	Yüzdesele Değişim (%)	
Satışlar	m €	15.32	11.38	3.95	34.7%
FAVÖK	m €	1.52	1.11	0.41	36.5%
Amortisman ve İtfa Payları	m €	-0.19	-0.26	0.07	27.2%
FVÖK	m €	1.33	0.85	0.48	56.1%
FAVÖK Marjı	%	9.9%	9.8%		
FVÖK Marjı	%	8.7%	7.5%		
Grup Satışları İçerisindeki Payı	%	13.1%	11.1%		

Uluslararası Organizasyon İkram Hizmetleri bölümünün satışları, 2011/2012 mali yılının ilk çeyreğinde, 15,32 milyon Avro olmuştur. Bu tutar, bir önceki yılın aynı dönemine kıyasla %34,7'lik bir artışa (önceki yıl: 11,38 milyon Avro) tekabül etmektedir. Artışların özellikle, DO & CO şirketinin dünya çapında kendini lider bir sunucu olarak öne çıkardığı önemli organizasyonlara dayandırılması gerekmektedir.

2011/2012 mali yılının ilk çeyreğinde yedi kez Formula 1 Grand Prix ve spor alanında iki büyük organizasyon daha gerçekleştirilmiştir.

ATP Tenis Masters Series tenis turnuvaları her yıl Madrid'de düzenlenmektedir. Uluslararası DO & CO organizasyon ekibi, bu yıl bir kez daha 34.000 VIP ziyaretçinin ve tenisçilerin lezzetli yemeklerle ağırlanmasından sorumlu olmuştur.

Londra, UEFA Şampiyonlar Ligi kapsamında, Avrupa'nın en iyi futbol kulübünün belirlenmesi konusunda varılan son nokta olmuştur. DO & CO, geleneksel Wembley Stadyumunda bir kez daha, 7.000'in üzerinde VIP ziyaretçiyi lezzetli yemeklerle ağırlayarak ev sahipliği görevini üstlenmiştir. Aynı zamanda düzenli olarak gerçekleştirilen organizasyonlarda da artış kaydedilmiştir.

Uluslararası Organizasyon İkram Hizmetleri bölümünün FAVÖK tutarı, 2011/2012 mali yılının ilk çeyreğinde, 1,52 milyon Avro ile bir önceki yılın aynı döneminin (1,11 milyon Avro) üzerinde gerçekleşmiştir. FAVÖK marjı, %9,9 olarak gerçekleşmiştir (bir önceki yıl: %9,8). FVÖK, bir önceki yılın ilk çeyreğinde 0,85 milyon Avro iken, bu yılın ilk çeyreğinde 1,33 milyon Avro'ya yükselmiştir. FVÖK marjı ise, %8,7 ile bir önceki yılın üzerinde gerçekleşmiştir. (Bir önceki yıl: %7,5).

Restoranlar, Yolcu Salonları & Otel

Restoranlar, Yolcu Salonları & Otel	Birinci Çeyrek				
	2011/2012	2010/2011	Değişim	Yüzdesele Değişim (%)	
Satışlar	m €	16.01	15.00	1.00	6.7%
FAVÖK	m €	1.23	1.14	0.08	7.3%
Amortisman ve İtfa Payları	m €	-0.29	-0.49	0.19	40.0%
FVÖK	m €	0.93	0.66	0.28	42.2%
FAVÖK Marjı	%	7.7%	7.6%		
FVÖK Marjı	%	5.8%	4.4%		
Grup Satışları İçerisindeki Payı	%	13.7%	14.7%		

Restoranlar, Yolcu Salonları & Otel bölümünde satışlar, 2011/2012 mali yılının ilk çeyreğinde, bir önceki yıla kıyasla %6,7 oranında artarak 15,00 milyon Avro'dan 16,01 milyon Avro'ya ulaşmıştır. Bu artışın, özellikle yolcu salonları bölümüne ve 'Henry' gurme markasına dayandırılması gerekmektedir. Aynı zamanda, restoranlar kısmı yine mükemmel doluluk oranına ulaşarak, kârlarını artırmıştır.

1,23 milyon Avro tutarındaki FAVÖK, bir önceki yılın aynı dönemine kıyasla (1,14 milyon Avro) %7,3 oranında yükselmiştir. FAVÖK marjı, bir önceki yılda referans alınan döneme (%7,6) kıyasla %7,7 ile hafif bir artış sergilemektedir. FVÖK, bir önceki yılın ilk çeyreğinde 0,66 milyon Avro iken, 0,93 milyon Avro'ya yükselmiştir. FVÖK marjı ise, %5,8 ile bir önceki yılın üzerinde seyretmektedir (%4,4).

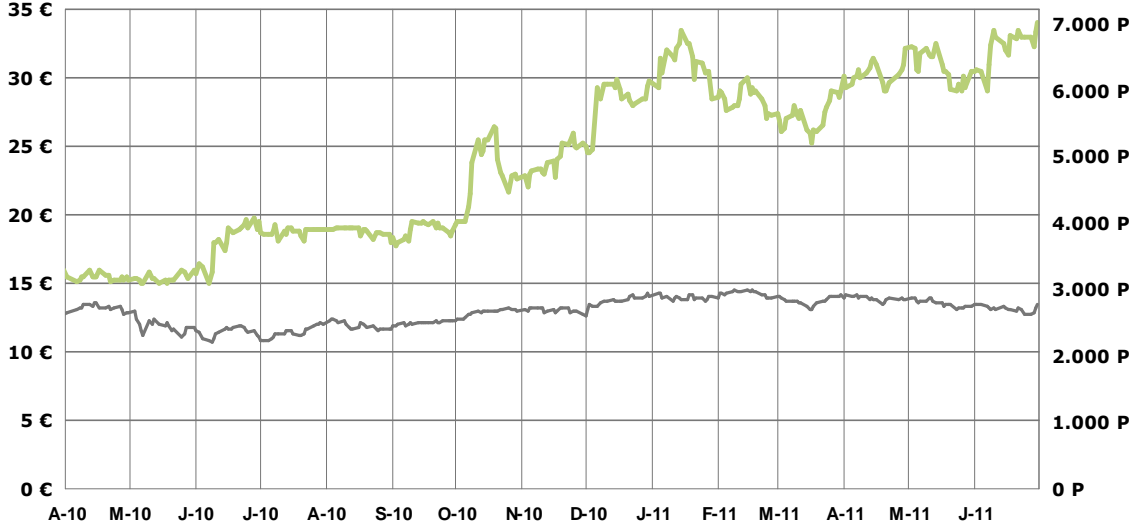
Hisse Senedi / Yatırımcı İlişkileri / Avusturya Şirketler Yasası'nın (UGB) 243. maddesi a bendine göre bilgiler

DO & CO Hisse Senedi

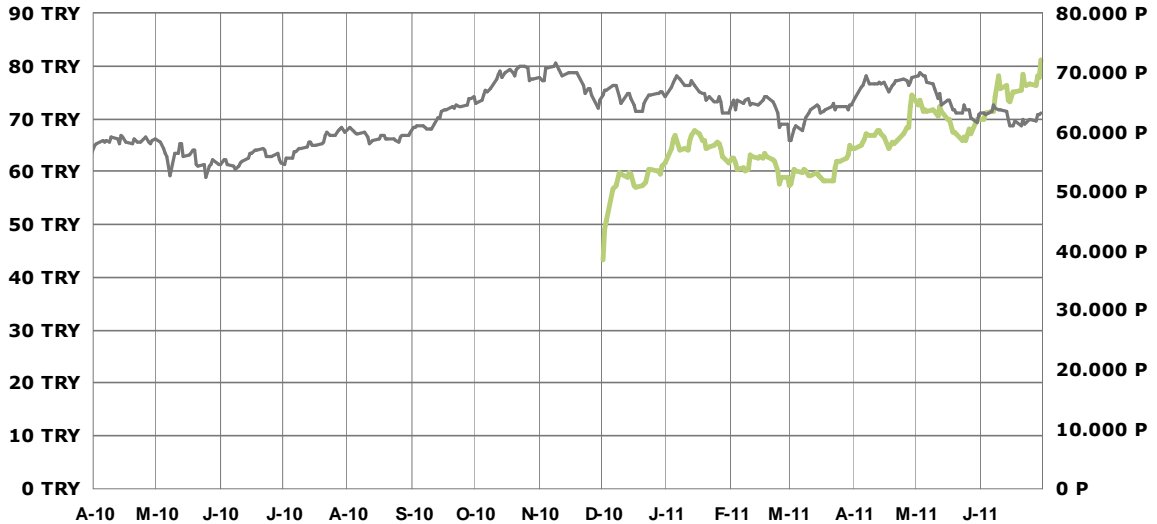
DO & CO hisse senedi 2011/2012 mali yılının ilk çeyreğinde Viyana Borsasında % 12,8'lik fiyat artışı gerçekleştirerek 30.06.2011 tarihinde 34,00 Avro'luk tavan fiyat ile kapanış yapmıştır. Ayrıca, Avusturya Ticaret Endeksi (ATX) ilgili dönemde %4,0 düşmüş ve 30.06.2011 tarihinde kapanışını 2.766,73 puanla yapmıştır.

DO & CO hisse senedi İstanbul Menkul Kıymetler Borsasında 2011/2012 mali yılının ilk çeyreğinde %26,0'lık daha belirgin bir fiyat artışı kaydetmiştir. DO & CO hisse senedi, 30.06.2011 tarihinde IMKB 100 endeksinde 81,25 TL'lik tavan fiyatı ile kapanış yapmıştır. DO & CO hisse senedi bu sayede, referans alınan dönemde %1,8'lik bir düşüşle 63.269,40 puana gerileyen İstanbul Menkul Kıymetler Borsası Gösterge Endeksinden (IMKB 100) daha fazla değer kazanmıştır.

Avro Bazında DO & CO Hisse Senedi | ATX (Avusturya Ticaret Endeksi)



TRY Bazında DO & CO Hisse Senedi | IMKB 100 (İstanbul Menkul Kıymetler Borsası)



İşlem Hacmi

DO & CO hisse senedinin Viyana Borsasındaki günlük ortalama işlem hacmi, 2011/2012 mali yılının ilk çeyreğinde 124,99 Avro tutarında olmuştur. Geçmiş yıllarda da olduğu gibi, DO & CO hisse senedinin İstanbul Menkul Kıymetler Borsasında ki günlük ortalama işlem hacmi, önemli ölçüde daha yüksek sonuçlanarak raporlama döneminde 2,63 milyon TL olarak gerçekleşmiştir.

Genel Kurul Toplantısı

DO & CO Restaurants & Catering AG şirketinin 07.07.2011 tarihinde yapılan 13. olağan genel kurul toplantısında, 2010/2011 mali yılında, kâr payı alma hakkına sahip her bir hisse senedi için 0,35 Avro kâr payı dağıtılmasına karar verilmiştir.

Her bir hisse senedine ait veriler

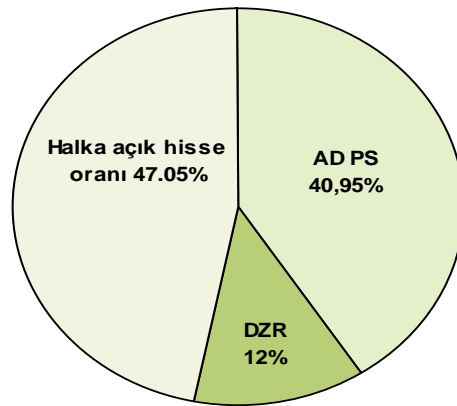
		1. Çeyrek 2011/2012	1. Çeyrek 2010/2011
En Yüksek (1)	€	34.00	19.75
En Düşük (1)	€	29.00	15.00
Birinci Çeyrek Borsa Kapanış Fiyatı	€	34.00	19.49
Ağırlıklı Hisse Adedi (2)	Bin Adet	9,744	7,660
Dönem Sonu Hisse Senedi Adedi (2)	Bin Adet	9,744	7,656
Dönem Sonu Piyasa Değeri	m €	331,30	149,22

1... Kapanış Fiyatı

2 ... Kayıt tarihine kadar geri alınabilir hisse senedi çıkarılmıştır.

DO & CO Restaurants & Catering AG'nin hissedarlık yapısı:

Attila Dogudan Privatstiftung, 30 Haziran 2011 tarihi itibariyle %40,95'lik bir sermaye payına sahiptir. DZR Immobilien und Beteiligungs GmbH isimli limited şirketin (Raiffeisen-Holding Niederösterreich-Wien reg Gen.m.b.H.'nin dolaylı olarak tamamına sahip olduğu bağlı ortaklık) payı %12,00'dir. Geriye kalan %47,05'lik hisse senedi payı, halka arz edilmiştir.



DO & CO hisse senedine ait bilgiler

ISIN	AT0000818802
Reuters kodu	DOCO.VI, DOCO.IS
Bloomberg kodu	DOC AV, DOCO.IT
Endeks	ATX Prime, ISE100
WKN	081880
Borsalar	Viyana, İstanbul
Para birimi	Avro; TRY

Mali takvim

17.11.2011	2011/2012 Mali Yılı İlk Yarı Yılı Sonuçları
09.02.2012	2011/2012 Mali Yılı İlk Üç Çeyreği Sonuçları

Yatırımcı ilişkileri

DO & CO Restaurants & Catering AG şirketinin yönetimi, 2011/2012 mali yılının ilk çeyreğinde İstanbul, Londra, Boston ve New York'ta verilen yatırımcı konferansları ve yapılan toplantılar esnasında, uluslararası kurumsal yatırımcılarla ve finansal analistlerle görüşmeler gerçekleştirmiştir.

Hisse senedine ilişkin tüm duyurular ve bilgiler www.doco.com isimli web sitemizin "Yatırımcı İlişkileri" sayfası altında bulunmaktadır.

2011/2012'nin ilk çeyreğinde, DO & CO hisse senedini takip eden uluslararası bankaların sayısı beşten yediye yükselmiştir. Erste Bank, UniCredit, Wood Company, Renaissance Capital, İş Yatırım tarafından tanzim edilen analiz raporlarının yanı sıra, artık Eczacıbaşı Securities ve Garanti Securities tarafından düzenlenen analiz raporları da, DO & CO hisse senedinin kullanımına sunulmuştur. Ortalama fiyat hedefi, analistler tarafından 39 Avro olarak hesaplanmıştır.

Daha fazla bilgi almak için lütfen aşağıdaki adrese başvurunuz:

Yatırımcı İlişkileri
E-mail: investor.relations@doco.com

Genel Görünüm

DO & CO, güçlü bir çeşitliliğe sahip olan benzersiz iş modeli ile, piyasalarda yaşanan dalgalanmaya rağmen büyüme konusunda geçmişte olduğu gibi çok iyi fırsatlar yakalamaktadır.

Geçmişte de birçok kez kanıtlandığı üzere, DO & CO şirketinin ticari konsepti, yoğun bir biçimde kaliteye ve yeniliklere odaklı bir şekilde ve rekabete karşı dayanıklı fiyatlarla, müşterilerinin katma değeri üzerine kuruludur.

Esneklik ve benzersiz şirket kültürü, mesleğini seven çalışanlarla birlikte, yeni müşteriler edinmek ya da hızla değişime uğrayan bir piyasada, yeni faaliyet alanlarında kendini kanıtlamak için en uygun temeli teşkil etmektedir.

Türkiye’de DO & CO’nun kendisini havayolu ikram hizmetleri için her türlü hizmeti tek elden temin edecek şekilde konumlandırması doğru ve başarılı bir strateji olarak değerlendirilmiştir. Geniş kapsamlı servis anlayışı, klasik ikram, küresel ekipman ve içecek yönetimi, modern kabin ekibi eğitim merkezi ve Türk Havayolları’nın uzun mesafeli uçuşlarında bulundurulmak üzere DO & CO 'Uçan Şefleri' gibi geniş kapsamlı hizmet yelpazesi, Türkiye pazarında daha fazla büyüme için geniş bir temel teşkil etmektedir.

DO & CO'nun uluslararası merkezlerinde, satış faaliyetleri yeni müşteri kazanma odaklıdır. DO & CO çok sayıda önemli Havayolu İkram Hizmetleri ihalesine iştirak etmektedir.

Uluslararası Organizasyon İkram Hizmetleri bölümünde, 2011/2012 mali yılının geri kalan kısmında, misafirler hem ulusal hem de uluslararası düzeyde farklı büyüklüklerde ve çok sayıda organizasyonda, gastronomik olarak ağırlanacaktır.

DO & CO bir kez daha Temmuz ayında, Aachen’de düzenlenen CHIO Binicilik Turnuvasında ikram hizmetlerinden sorumludur. Aynı ay içerisinde, Fortnum & Mason ile girişilen yeni ortaklık vesilesiyle, Manchester yakınlarında 'Tatton Flower Show'un ikinci organizasyonu gerçekleştirilmektedir.

İkinci çeyrekte Formula 1 Grand Prix'in yeni durakları Avrupa'ya yoğunlaşmıştır (İngiltere, Almanya, Macaristan, Belçika ve İtalya). Diğer taraftan üçüncü çeyrek ise, tamamen deniz aşırı düzenlenecek olan Grand Prix yarışlarına işaret etmektedir. Japonya, Kore ve Abu Dhabi’de bilinen parkurların yanı sıra, ilk defa Hindistan’da Motor Sporları Grand Prix yarışları düzenlenecektir.

Polonya ve Ukrayna’da düzenlenecek olan UEFA 2012 Avrupa Futbol Şampiyonası projesi hazırlıkları hız kazanmaktadır. DO & CO 3. kez, UEFA'nın ikram hizmetleri veren münhasır şirketi ve ağırlama ortağı sıfatıyla Avrupa Futbol Şampiyonasında yerini almıştır. 24 gün içerisinde, sekiz değişik karşılaşma yerinde yaklaşık 100.000 VIP ziyaretçi lezzetli yemeklerle ağırlanacaktır. DO & CO bunun haricinde organizasyon ekibine sunulacak ikram hizmetlerinden ve baştan aşağı döşenmiş çadırlar, hostesler, güvenlik, eğlence, temizlik, vs. gibi altyapıya ilişkin tüm hizmetlerden sorumludur.

Restoranlar, Salonlar & Otel bölümünde, Türk Hava Yolları ile yakın işbirliği, İstanbul’da açılışı yapılan yeni yolcu salonu ile birlikte daha da yoğunlaştırılmıştır. Toplamda yaklaşık 3.000 m²'ye sahip bu yolcu salonu, Avrupa'nın en büyük salonlarından biri olmanın yanı sıra, yolcularına eşsiz bir hizmet portföyü ile olağanüstü yeniliklerle en farklı serüvenleri yaşamalarını mümkün kılarak, nihayetinde daha yüksek bir müşteri bağlılığını ve bunun sonucu olarak daha fazla yolcunun gelmesini sağlayacaktır.

Restoranlar, Yolcu Salonları ve Otel bölümünde bunun dışında, yeni perakende kısmının genişletilmesi, faaliyetlerin merkezinde bulunmaktadır. DO & CO, Neue Markt'ta açılan ilk "Henry" mağazasından edindiği deneyimlere dayanarak, Viyana ve Avrupa'nın diğer şehirlerinde yeni mağazaların açılışını hızlandıracaktır.

Buna ek olarak, İstanbul'da ki otelin yapımı için yürütülen proje çalışmaları ilerletilecektir. İnşaat çalışması başlamıştır ve çalışmalar öngörülen bitirme planına göre seyretmektedir.

Viyana'da ki klasik DO & CO Restoranları olan Stephansplatz, Albertina ve DO & CO Oteli için, önümüzdeki mali yılda da son derece olumlu gelişmelerin meydana gelmesi beklenmektedir.

DO & CO, 2010 yılının Aralık ayında gerçekleştirilen sermaye artırımının başarılı bir şekilde tamamlanmasının ardından, kendisini olası satın alma hedeflerinin değerlendirmesine yoğunlaştırmıştır. Satın almalar için hedef piyasalar, diğer piyasaların yanı sıra Ortadoğu, Bağımsız Devletler Topluluğu Ülkeleri (BDT), Polonya, Hindistan ve Asya'dır.

DO & CO yönetimi geçmiş yıllardaki başarılı performansın sürdürüleceğinden oldukça emindir. Yenilikçiliğe, daha üstün kaliteli ürün ve hizmet standartlarına, çok iyi eğitilmiş ve motive edilmiş personele odaklanmak, büyüme potansiyellerini yakalamada en büyük araçtır.

Anahtar Figürler Sözlüğü

FAVÖK marjı

Vergi, faiz ve amortisman öncesi karın satışların ne kadarına karşılık geldiğini gösterir.

FVÖK marjı

Vergi ve faiz öncesi karın satışların ne kadarına karşılık geldiğini gösterir.

Özsermaye oranı

Şirket değerlerinin, kar payı ödemelerinden ve defter değerlerinden arındırılmış öz sermayenin toplam sermayeye olan oranını göstermektedir.

Net borçlar

Nakit kaynaklar düştükten sonra kalan mali yükümlülüklerdir.

Ödünç alınan sermayenin iş sahibinin kendi yatırımına oranı (Gearing Ratio)

Finansman davranışını, net faiz yükümlülüklerinin öz sermayeye oranını gösterir (şirket değerleri, kar payı ödemelerinden ve defter değerlerinden arındırılarak).

Döner sermaye

Kısa vadeli yabancı sermaye üzerinde döner sermaye fazlasıdır.

Serbest nakit akım

Yatırım faaliyetinden doğan nakit akışı ilave edilmek üzere işletme faaliyetinden doğan nakit akışıdır.

Satış getiri oranı (ROS)

İşletme karıdır ve olağan ticari faaliyet sonucunun satış ile karşılaştırılması ile elde edilir.

Kullanılan sermaye

Şirket değerlerinin defter değerleri düştükten, faiz getiren yabancı sermaye ve net faiz yükümlülükleri ilave edildikten, sermaye yatırımları düştükten ve kar payı ödendikten sonra kalan öz sermayedir.

Kullanılan sermaye getiri oranı (ROCE)

Yatırılan sermaye üzerine, şerhifeyinin amortismanlarından önce FVÖK ile karşılaştırılarak ve uyarlanan vergiden düştükten sonra kullanılan ortalama sermayeye kıyasla borçlanma faizleri düştükten sonra uygulanan getiridir.

Özkaynak Verimliliği (ROE)

Vergilendirilmiş kazanç (şerhifeye amortismanlarından önce) kar paylarının dağıtılmasından sonra ve şerhifeyinin defter değerleri düştükten sonra ortalama öz sermayeyle karşılaştırılır.

**UFRS'ye göre DO & CO Şirketler Grubu'nun 2011/2012
Mali Yılı 1. Çeyrek Denetlenmemiş Konsolide Mali
Tabloları**

30 Haziran 2011 Tarihli Denetlenmemiş Konsolide Bilanço

Dipnot Referansları	VARLIKLAR (BİN AVRO)	30 Haziran 2011	30 Haziran 2010	31 Mart 2011	31 Mart 2010
	Maddi Olmayan Duran Varlıklar	18,208	24,959	19,922	25,352
	Maddi Duran Varlıklar	58,035	62,408	58,830	59,143
	Finansal Varlıklar	1,994	1,782	1,850	1,645
(1)	Sabit Kıymetler	78,237	89,149	80,601	86,140
(2)	Diğer Duran Varlıklar	3,282	1,898	3,277	1,770
	Duran Varlıklar	81,519	91,047	83,878	87,910
(3)	Stoklar	14,964	11,959	13,436	10,333
(4)	Ticari Alacaklar	43,074	41,543	31,870	31,213
(4)	Diğer Ticari Alacaklar ve Diğer Dönen Varlıklar	15,086	15,112	11,308	14,026
(5)	Nakit ve Nakit Benzerleri	115,745	41,980	109,312	29,171
	Dönen Varlıklar	188,868	110,594	165,926	84,742
	Ertelenmiş Vergi	3,338	3,177	2,794	3,116
	Toplam Varlıklar	273,726	204,818	252,598	175,768
Dipnot Referansları	KAYNAKLAR (BİN AVRO)	30 Haziran 2011	30 Haziran 2010	31 Mart 2011	31 Mart 2010
	Ödenmiş Sermaye	19,488	15,590	19,488	15,590
	Sermaye Yedekleri	70,602	34,464	70,602	34,464
	Kar Yedekleri	47,215	33,701	31,787	24,043
	Kur Farkı Yedekleri	-8,287	-3,345	-6,927	-5,636
	Ana Hisseler	0	-1,337	0	-1,221
	Net Dönem Karı / Zararı	4,310	2,343	15,428	9,659
	Ana Ortaklığa Ait Özkaynaklar	133,329	81,417	130,379	76,898
	Azınlık Payları	20,586	17,113	20,665	16,442
(6)	Özkaynaklar	153,915	98,530	151,044	93,340
(7)	Uzun Vadeli Karşılıklar	17,145	17,215	17,062	16,805
	Diğer Uzun Vadeli Borçlar	0	0	0	257
	Uzun Vadeli Yükümlülükler	17,145	17,215	17,062	17,062
(8)	Kısa Vadeli Karşılıklar	50,470	47,469	43,278	36,185
	Kısa Vadeli Finansal Borçlar	0	809	0	0
(9)	Kısa Vadeli Ticari Borçlar	37,575	29,583	30,374	21,625
(9)	Diğer Kısa Vadeli Borçlar	14,621	11,212	10,841	7,555
	Kısa Vadeli Yükümlülükler	102,666	89,073	84,493	65,366
	Toplam Kaynaklar	273,726	204,818	252,598	175,768

2011/2012 Mali Yılı 1. Çeyrek Denetlenmemiş Konsolide Gelir Tablosu

Dipnot Referansları	BİN AVRO	1. Çeyrek 2011/2012	1. Çeyrek 2010/2011	Mali Yıl 2010/2011	Mali Yıl 2009 / 2010
(10)	Satışlar	116,949	102,127	426,068	352,744
(11)	Diğer Faaliyet Gelirleri	1,991	1,992	10,296	9,905
(12)	Mal ve Hizmet Maliyeti	-50,468	-42,438	-177,749	-140,403
(13)	Personel Giderleri	-36,711	-33,301	-136,114	-119,752
(14)	Maddi ve Maddi Olmayan Duran Varlık Amortisman ve İtfa Payı Giderleri	-3,979	-4,164	-17,524	-17,040
	Maddi Duran Varlık Değer Düşüklüğü	0	0	0	-421
(15)	Diğer Faaliyet Giderleri	-20,992	-19,404	-76,658	-66,467
	FVÖK- Faaliyet Karı / (Zararı)	6,790	4,811	28,321	18,567
(16)	Finansal Gelir / Giderler	859	446	2,528	690
	İştiraklerden Elde Edilen	144	137	462	157
	Vergi Öncesi Kar	7,649	5,258	30,848	19,257
(17)	Kurumlar Vergisi	-2,032	-1,898	-8,452	-6,138
	Dönem Karı	5,617	3,360	22,397	13,119
(18)	Azınlık Payları	-1,307	-1,017	-6,969	-3,460
	Net Dönem Karı / Zararı	4,310	2,343	15,428	9,659

Hisse Başı Rakamsal İfadeler

	1. Çeyrek 2011/2012	1. Çeyrek 2010/2011	Mali Yıl 2010/2011	Mali Yıl 2009 / 2010
Hisse Senedi Adeti	9,744,000	7,656,475	9,744,000	7,663,460
Ağırlıklı Hisse Senedi Adeti	9,744,000	7,659,760	8,350,246	7,725,246
Hisse Başına Kazanç	0.44	0.31	1.85	1.25

2011/2012 Mali Yılı 1. Çeyrek Denetlenmemiş Nakit Akım Tablosu

BİN AVRO	1. Çeyrek 2011 / 2012	1. Çeyrek 2010 / 2011	Mali Yıl 2010 / 2011	Mali Yıl 2009 / 2010
Vergi Öncesi Kar	7,649	5,258	30,848	19,257
+ Amortisman, İtfa Payları ve Değer Düşüklüğü	3,979	4,164	17,524	17,460
-/+ Sabit Kıymet Satış Kar / Zararları	-46	-54	203	374
+/- İştiraklerden Elde Edilen Kazançlardaki Azalış / (Artış)	-144	-137	-200	-110
Nakit Akım Sonucu	11,438	9,231	48,375	36,982
-/+ Stoklar ve Kısa Vadeli Ticari Alacaklardaki Azalış / (Artış)	-15,247	-11,688	-783	2,092
+/- Karşılıklardaki Azalış / (Artış)	6,094	9,084	4,822	9,781
+/- Ticari Borçlar ve Diğer Borçlardaki Azalış / (Artış)	9,312	10,763	11,852	2,804
+/- Fon Varlığı Olmayan Aktiflerdeki Kura Bağlı Değişiklikler	2,181	-3,474	1,387	-1,383
+/- Borç Konsolidasyonunun Düzeltmelerinden Kaynaklanan Değişiklikler	-598	2,177	-734	242
- Kurumlar Vergisi Ödemeleri ve Ertelenmiş Vergi Değişiklikleri	-2,657	61	-7,251	-4,662
Faaliyetlerden Kaynaklanan Nakit Akımları	10,524	16,153	57,668	45,854
+/- Maddi ve Maddi Olmayan Duran Varlık Satışlarından Elde Edilen Gelirler	66	91	276	104
+/- Konsolidasyon Kapsamının Değişiminden Kaynaklanan Nakit ve Nakit Benzerleri Değişimi	0	0	12	0
- Maddi ve Maddi Olmayan Duran Varlık Edinimlerinden Kaynaklanan Nakit Çıkışları	-2,322	-3,679	-16,259	-13,544
- Mali Duran Varlık Girişlerinden Kaynaklanan Ödemeler	0	0	-5	0
-/+ Uzun Vadeli Alacaklardaki Artış / (Azalış)	-6	-8	14	-944
Yatırımlardan Kaynaklanan Nakit Akımları	-2,261	-3,595	-15,962	-14,385
- Hissedarlara Ödenen Temettü	0	0	-1,914	-1,165
- Azınlık Paylarına Ödenen Temettü	0	-1,282	-1,234	-233
+ Sermaye Artırımı ve Hisselerinin Elden Çıkarılması	0	0	42,638	0
+/- Ana Hisselerin Satın Alımından Kaynaklanan Nakit Akışı	0	-116	-274	-1,059
+/- Finansal Yükümlülüklerdeki Artış / (Azalış)	0	809	0	-15,202
Finansal Faaliyetlerden Kaynaklanan Nakit Akımları	0	-589	39,216	-17,659
TOPLAM NAKİT AKIMI	8,263	11,969	80,921	13,811
Dönembaşı Nakit ve Nakit Benzerleri	109,312	29,171	29,171	15,132
Nakit ve Nakit Benzerleri Üzerindeki Kambiyo Etkisi	-1,830	840	-780	228
Dönem Sonu Nakit ve Nakit Benzerleri	115,745	41,980	109,312	29,171
Fon Değişimi	8,263	11,969	80,921	13,811

2011/2012 Mali Yılı 1. Çeyrek Denetlenmemiş Konsolide Özkaynak Değişim Tablosu

BİN AVRO	DO & CO AG Özkaynak Değişim Tablosu											
	Diğer Kapsamlı Gelir Dağılımı											
	Ödenmiş Sermaye	Sermaye Yedekleri	Kar Yedekleri	Net Dönem Karı / Zararı	Bağlı Ortaklıklardan Kaynaklanan Kur Farkları	Kur	Net Yatırım Yönteminin Etkisi	Ertelenmiş Vergiler	Ana Hisseler	Toplam	Azınlık Payları	Özkaynaklar
31 Mart 2010 Bakiyesi	15,590	34,464	24,043	9,659	503		-8,346	2,207	-1,221	76,898	16,442	93,340
2009/2010 Temettü Ödemesi										0	-1,282	-1,282
2009 / 2010 Geçmiş Yıl Karları			9,659	-9,659						0		0
Toplam Kar / Zarar				2,343	115		2,994	-817		4,635	1,953	6,587
Ana Hisse Değişiklikleri									-116	-116		-116
30 Haziran 2010 Bakiyesi	15,590	34,464	33,701	2,343	618		-5,352	1,389	-1,337	81,417	17,113	98,530
31 Mart 2011 Bakiyesi	19,488	70,602	31,787	15,428	-53		-9,237	2,363	0	130,378	20,665	151,044
2010/2011 Temettü Ödemesi										0		0
2010/2011 Geçmiş Yıl Karları			15,428	-15,428						0		0
Toplam Kar / Zarar				4,310	-762		-808	210		2,951	-80	2,871
Ana Hisse Değişiklikleri										0		0
30 Haziran 2011 Bakiyesi	19,488	70,602	47,215	4,310	-815		-10,044	2,573	0	133,329	20,586	153,914

2011/2012 Mali Yılı 1. Çeyrek Denetlenmemiş Kapsamlı Gelir ve Birikmiş Karlar Tablosu

BİN AVRO	1. Çeyrek 2011/2012	1. Çeyrek 2010/2011	Mali Yıl 2010/2011	Mali Yıl 2009 / 2010
Dönem Karı	5,617	3,360	22,397	13,119
Kur Farkları	-2,149	1,050	-2,067	1,764
Net Yatırım Yönteminin Etkisi	-808	2,994	-890	373
Diğer Kapsamlı Gelir ve Giderlerden Kaynaklanan Kurumlar Vergisi	210	-817	156	-131
Vergi Sonrası Diğer Kapsamlı Gelir	-2,746	3,227	-2,802	2,006
Toplam Dönem Karı	2,871	6,587	19,595	15,124
Azınlık Payları	-80	1,953	5,458	4,600
Ana Hissedarların Payları	2,951	4,634	14,137	10,524

DO & CO Restaurants & Catering AG'nin 30 Haziran 2011 tarihi itibariyle Bağı Ortaklıkları ve İştirakleri

ŞİRKETLER	Blunduğu Şehir	Ülke	Sermayedeği Payı	Kontrol Sirketleri	Para Birimi	YPB(2) - Nominal Sermaye Yerel Para birimi-Bin
Tam Konsolidasyon Yöntemine Tabii Tutulan Firmalar						
DO & CO Party-Service & Catering GmbH	Viyana	A	100.0	DCAG	EUR	36 3)
DO & CO im Haas Haus Restaurantbetriebs GmbH	Viyana	A	100.0	DCAG	EUR	36 3)
DO & CO Catering-Consult & Beteiligungs GmbH	Viyana	A	100.0	DINV	EUR	36
DO & CO - Salzburg Restaurants & Betriebs GmbH	Salzburg	A	100.0	DCAG	EUR	36 3)
DO & CO - Baden Restaurants & Veranstaltungen GmbH	Baden	A	100.0	DCAG	EUR	36 3)
DO & CO Albertina GmbH	Viyana	A	100.0	DCAG	EUR	35 3)
AIOLI Airline Catering Austria GmbH	Viyana Havaalanı	A	100.0	DCAG	EUR	36 3)
AIOLI Restaurants & Party-Service GmbH	Viyana	A	100.0	DCAG	EUR	36 3)
K.u.K. Hofzuckerbäcker Ch. Demel's Söhne GmbH	Viyana	A	100.0	DCCC	EUR	799 4)
Demel Salzburg Cafe-Restaurant Betriebs GmbH	Salzburg	A	100.0	DCAG	EUR	35 3)
B & B Betriebsrestaurants GmbH	Viyana	A	100.0	DCAG	EUR	36 3)
Cafe-Restaurant & Catering im Casino Wien GmbH	Viyana	A	100.0	DCCC	EUR	35 4)
DO & CO im PLATINUM Restaurantbetriebs GmbH	Viyana	A	90.0	DCCC	EUR	35
DO & CO Airline Catering Austria GmbH	Viyana	A	100.0	DCAG	EUR	150 3)
Sky Gourmet-airline catering and logistics GmbH	Viyana Havaalanı	A	100.0	DCCC	EUR	800 4)
DO & CO (Deutschland) Holding GmbH	Kelsterbach	D	100.0	DINV	EUR	25
DO & CO München GmbH	Schwaig/Oberding	D	100.0	DDHO	EUR	25 5)
DO & CO Frankfurt GmbH	Kelsterbach	D	100.0	DDHO	EUR	25 5)
DO & CO Berlin GmbH	Berlin	D	100.0	DDHO	EUR	25 5)
DO & CO Lounge GmbH	Frankfurt	D	100.0	DDHO	EUR	25 5)
DO & CO Italy S.r.l.	Vizzola Ticino	I	100.0	DCAG	EUR	1,275
DO & CO Restauración & Catering Espana, S.L.	Barselona	E	100.0	DINV	EUR	3
DO & CO International Catering Ltd.	Feltham	GB	100.0	DINV	EUR	30 6)
DO & CO Event & Airline Catering Ltd.	Feltham	GB	100.0	DINV	GBP	0
DO & CO International Investments Ltd.	Londra	GB	100.0	DCAG	EUR	0 6)
Total Inflight Solution GmbH	Viyana	A	100.0	DCCC	EUR	35 4)
DO & CO Museum Catering Ltd.	Feltham	GB	100.0	DINV	GBP	0
DO & CO Holdings USA, Inc.	Wilmington	USA	100.0	DINV	USD	100
DO & CO Miami Catering, Inc.	Miami	USA	100.0	DHOL	USD	1
DO & CO New York Catering, Inc.	Müniñ	USA	100.0	DHOL	USD	1
DO & CO - Restauração e Catering, Sociedade Unipessoal, Lda	Lizbon	P	100.0	DINV	EUR	5
DOCO Istanbul Catering ve Restaurant Hiz. Tic. ve San. A.S.	İstanbul	TK	100.0	DINV	TL	750
THY DO & CO İkrım Hizmetleri A.S.	İstanbul	TK	50.0	DIST	TL	30,000
DO & CO Event Austria GmbH	Viyana	A	100.0	DCAG	EUR	100 3)
DO & CO Catering & Logistics Austria GmbH	Viyana	A	100.0	DCAG	EUR	100 3)
DO & CO International Event AG	Zug	CH	100.0	DINV	CHF	100
DO & CO International Catering & Logistics AG	ZÜRİH	CH	100.0	DINV	CHF	100
Sky Gourmet Slovensko s.r.o.	Bratislava	SK	100.0	DSKY	EUR	63 7)
DO & CO Olympiapark München Restaurant GmbH	Müniñ	D	100.0	DDHO	EUR	25 5)
DO & CO Olympiapark München Catering GmbH	Müniñ	D	100.0	DDHO	EUR	25 5)
DEMELE New York Inc.	Müniñ	USA	100.0	DHOL	USD	1
Do & Co Restaurantbetriebsgesellschaft m.b.H.	Viyana	A	100.0	DCAG	EUR	36
Ibrahim Halil Dogudan Gesellschaft m.b.H.	Viyana	A	100.0	DCAG	EUR	36
Özkaynak Yöntemine Tabii Tutulan Firmalar						
Sky Gourmet Malta Ltd.	Figura	MT	40.0	DSKY	EUR	1 8)
Sky Gourmet Malta Inflight Services Ltd.	Figura	MT	40.0	DSKY	EUR	1 8)
ISS Ground Services GmbH	Viyana	A	49.0	DTIS	EUR	218
Fortnum & Mason Events Ltd.	Londra	GB	50.0	DLHR	GBP	0

- 1) DCAG = DO & CO Restaurants & Catering Aktiengesellschaft
DCCC = DO & CO Catering-Consult & Beteiligungs GmbH
DHOL = DO & CO Holdings USA, Inc.
DINV = DO & CO International Investments Ltd.
DDHO = DO & CO (Deutschland) Holding GmbH
DSKY = Sky Gourmet - airline catering and logistics GmbH
DIST = DOCO Istanbul Catering ve Restaurant Hiz. Tic. ve San A.S.
DTIS = Total Inflight Solution GmbH

- 2) YPB = Yerel Para Birimi (Bin)
3) Bu firmalar ile DO & CO Restaurants & Catering Aktiengesellschaft arasında kar anlasması mevcuttur.
4) Bu firmalar ile DO & CO Catering-Consult & Beteiligungs GmbH arasında kar anlasması mevcuttur.
5) Bu firmalar ile DO & CO (Deutschland) Holding GmbH arasında kar anlasması mevcuttur.
6) Nominal Sermaye baslangıçta GBP cinsinden ödenmiştir.
7) Nominal Sermaye baslangıçta SKK cinsinden ödenmiştir.
8) Nominal Sermaye baslangıçta MTL cinsinden ödenmiştir.

Denetlenmemiş Konsolide Mali Tablolar Dipnotları

I. Genel Açıklamalar

1. Temel Esaslar

DO & CO Restaurants & Catering AG, merkezi Viyana'da bulunan uluslararası ikram hizmetleri veren bir şirketler grubudur. Ticari faaliyetleri, aşağıdaki üç alanı kapsamaktadır: Havayolu İkram Hizmetleri, Uluslararası Organizasyon İkram Hizmetleri ve Restoranlar, Yolcu Salonları & Oteller'dir.

Raporlama tarihi 31 Mart'tır.

Konsolidasyona dahil edilen tüm ilişkili şirketlerin yıl sonu ya da ara dönem mali tabloları 2011/2012 mali yılında Avrupa Birliğinde (AB) uygulanan Uluslararası Finansal Raporlama Standartları (UFRS) ve Ana ortaklığın muhasebe ve değerlendirme prensiplerine uygun olarak hazırlanmıştır.

Ara dönem mali tablolar 30 Haziran 2011 tarihi itibarıyla UMS 34 (Ara Dönem Finansal Raporlama) standardına uygun olarak hazırlanmıştır. Konsolide ara dönem mali tablolar bütün bilgileri ve açıklamaları içermemekte olup, yıllık mali tabloların 31 Mart 2011 konsolide finansal tablolarıyla bağlantılı olarak değerlendirilmesi gerektiğini bildirmektedir.

30 Haziran 2011 ara dönem mali tabloları denetlenmemiş ve incelenmemiştir.

Aksi belirtilmedikçe, notlarda da görüleceği gibi rakamlar bin Avro (TEUR) olarak ifade edilmiştir. Bilgisayar ile yapılan otomatik hesaplamalardan dolayı, yuvarlamalardan veya yüzdelerden kaynaklanan farklar oluşabilir.

2. Muhasebe ve Değerleme Esasları

Muhasebe ve değerlendirme esasları önceki yıla ait konsolide mali tablolardaki uygulamalar ile aynıdır.

3. Konsolidasyonun Kapsamı

Konsolidasyonun kapsamı 31 Mart 2011 tarihinden beri değişmemiştir.

4. Döviz İşlemleri

Yabancı ortaklıkların ara dönem mali tablolarında kayıtlı para birimlerinin dönüştürülmesi, UMS 21 (kur değişiminin etkileri) hükümlerine uygun olarak fonksiyonel döviz kuru konseptine göre gerçekleştirilmiştir. Fonksiyonel para birimi, İngiltere'de bulunan iki ortaklığın haricinde yabancı ortaklıklarda, iştirakler finansal, ekonomik ve organizasyonel açıdan işlerini bağımsız yürüttüklerinden ilgili ülke para birimindedir.

Merkezleri Avrupa Birliđi devletlerinin birlik bölgesinin dıřında bulunan sekiz yabancı iřtirakin ya da merkezi İngiltere’de bulunan iki iřtirakin yıl sonu kapanıř bilançoları, deđiřtirilen ara dönem para birimi yönteminin prensiplerine göre dönüřtürülmüřtür. Bilanço kalemleri, kapanıř tarihi olan 30 Haziran 2011’in ortalama kuru ile deđerlenmiřtir; kar ve zarar hesaplarında gelirler ve harcamalar, yıllık ortalama kur ile dönüřtürülmüřtür.

Bilançoda bulunan ara dönem dönüřtürme farkları, sonucu etkilemeyecek řekilde özsermayeye uyarlanmıřtır. Bilançonun kapanıř tarihinde uygulanan para birimi ile kar ve zarar hesaplarında uygulanan ortalama para birimi arasındaki para birimi dönüřtürme farkları, özsermayeye mahsup edilmiřtir.

İřtiraklere verilen kredilerden dođan borçlardan meydana gelen ve ekonomik olarak bađlı bulunan bir kuruluřun payına atfedilmesi gereken, para ile ilgili kalemlerde gerçekleřtirilmeyen para birimi dönüřtürme farkları, sonucu etkilemeyecek řekilde para birimi dönüřtürme sütununun bir dengeleme kalemine uyarlanmış ve özsermayeden mahsup edilmiřtir.

Kur Deđerlemelerinde kullanılan kurlar ařađıdaki tabloda gösterilmiřtir.

AVRO	Rapor Tarihi		Kümülatif Ortalama Kur	
	30 Haziran 2011	30 Haziran 2010	30 Haziran 2011	30 Haziran 2010
1 ABD Doları	0.691898	0.814930	0.686671	0.792836
1 İngiliz Sterlini	1.107972	1.223316	1.125383	1.183572
1 Türk Lirası	0.425532	0.515464	0.434679	0.512714
1 İsviçre Frankı	0.828432	0.752842	0.806759	0.717628

5. Mevsimsellik

Havayolu İkram Hizmetlerinde ve Uluslararası Organizasyon İkram Hizmetlerinde dalgalanmalar belirleyicidir. Mali yılın özellikle birinci ve ikinci çeyreklerinde tatillerden ve charter seferlerinden kaynaklanan yolcu ve sefer sayılarındaki artış Havayolu İkram Hizmetlerini etkilerken tarihleri deđiřen büyük ölçekli spor organizasyonları da Uluslararası Organizasyon İkram Hizmetlerini etkilemektedir.

II. Bilanço ve Gelir Tablosu Hesapları Dipnotları

II.1. Şirketler Grubu Konsolide Bilanço Dipnotları

(1) Sabit Kıymetler

BİN AVRO	30 Haziran 2011	30 Haziran 2010	31 Mart 2011	31 Mart 2010
Maddi Olmayan Duran Varlıklar	18,208	24,959	19,922	25,352
Maddi Duran Varlıklar	58,035	62,408	58,830	59,143
Finansal Varlıklar	1,994	1,782	1,850	1,645
Toplam	78,237	89,149	80,601	86,140

Finansal Varlıklar; Sky Gourmet Malta Ltd., Sky Gourmet Malta Inflight Services Ltd., ISS Ground Services GmbH ve Fortnum & Mason Ltd.'nin hisselerini içermektedir. Bu hisseler konsolide mali tablolarda Özkaynak yöntemine tabi tutulmuştur.

(2) Diğer Duran Varlıklar

BİN AVRO	30 Haziran 2011	30 Haziran 2010	31 Mart 2011	31 Mart 2010
Diğer Uzun Vadeli Varlıklar	3,282	1,898	3,277	1,770
Toplam	3,282	1,898	3,277	1,770

Şirketler grubu konsolide bilançosuna dahil edilen bağlı ortaklıklara ait diğer uzun vadeli varlıklar, esas itibariyle takvim yılından farklı olan mali yıl dolayısıyla 31 Mart 2011 tarihinde, DO & CO Restaurants & Catering AG şirketinin uzun vadeli olarak nitelendirilmesi gereken, aktifleştirilen kurumlar vergisi peşin ödemelerini ve de kiralanın mekanlar için ödenen depozitoları kapsamaktadır.

(3) Stoklar

BİN AVRO	30 Haziran 2011	30 Haziran 2010	31 Mart 2011	31 Mart 2010
İlk Madde ve Malzeme	6,350	5,587	5,953	4,931
Mamül Mal	8,614	6,372	7,482	5,402
Toplam	14,964	11,959	13,436	10,333

(4) Ticari Alacaklar, Diğer Kısa Vadeli Alacaklar ve Varlıklar

Bir yıldan daha az vadeli cari varlıkların bileşimi, aşağıdaki görüldüğü gibidir:

BİN AVRO	30 Haziran 2011	30 Haziran 2010	31 Mart 2011	31 Mart 2010
Ticari Alacaklar	43,074	41,543	31,870	31,213
İştiraklerden Alacaklar	786	708	784	697
Diğer Alacaklar ve Varlıklar	12,404	12,595	9,275	12,653
Gelecek Dönemlere Ait Giderler	1,896	1,809	1,250	676
Diğer Kısa Vadeli Ticari Alacaklar ve Diğer Dönen Varlıklar	15,086	15,112	11,308	14,026
Toplam	58,160	56,655	43,178	45,239

(5) Nakit ve Nakit Benzerleri

BİN AVRO	30 Haziran 2011	30 Haziran 2010	31 Mart 2011	31 Mart 2010
Kasa ve Çekler	463	510	242	888
Bankalar	115,282	41,470	109,071	28,282
Toplam	115,745	41,980	109,312	29,171

(6) Özkaynaklar

BİN AVRO	30 Haziran 2011	30 Haziran 2010	31 Mart 2011	31 Mart 2010
Ödenmiş Sermaye	19,488	15,590	19,488	15,590
Sermaye Yedekleri	70,602	34,464	70,602	34,464
Kar yedekleri	47,215	33,701	31,787	24,043
Kur Farkı Yedekleri	-8,287	-3,345	-6,927	-5,636
Ana Hisseler	0	-1,337	0	-1,221
Net Dönem Karı / Zararı	4,310	2,343	15,428	9,659
Ana Ortaklığa Ait Özkaynaklar	133,329	81,417	130,379	76,898
Azınlık Payları	20,586	17,113	20,665	16,442
Toplam Özkaynaklar	153,915	98,530	151,044	93,340

5 Temmuz 2007 tarihinde yapılan olağan genel kurul toplantısında, Yönetim Kurulu esas sermayeyi gözetim kurulunun onayı ile 30 Haziran 2012 tarihine kadar, nakit ve/veya aynı sermaye karşılığında 1.948.800 adede kadar yeni ve hamiline yazılı hisse senedi çıkartarak 3.897.600 Avro'ya kadar artırmakla (onaylı sermaye) yetkilendirilmiştir.

Ortaklığın esas sermayesi 10 Temmuz 2008 tarihli genel kurul kararı gereğince, Anonim Şirketler Yasası'nın 159. maddesi 2. fıkrası 1. satırı uyarınca, finansal araçların alacaklılarına dağıtılmak üzere 3.897.600 adede kadar nominal değeri olmayan yeni ve hamiline yazılı hisse senedi çıkartılması suretiyle 7.795.200 Avro'ya kadar artırılabilecektir. Sermaye artırımını yalnızca finansal araç alacaklılarının ortaklığa ait hisse senetlerini satın alma ve/veya değiştirme haklarından yararlanabilecekleri (şartlı sermaye) boyutta gerçekleştirilebilir.

DO & CO Restaurants & Catering AG şirketinin hisse senedi, 19 Mart 2007 tarihinden bu yana Viyana borsasının "Ana Piyasa"sında kotelidir. DO & CO Restaurants & Catering AG şirketinin ana hissedarı, %40,95 ile (31 Mart 2011: %40,95) Atilla Dogudan Privatstiftung'dur. DZR Immobilien und Beteiligungs GmbH isimli limited şirket (Raiffeisenholding Niederösterreich-Wien reg. Gen.m.b.H.'nin dolaylı olarak tamamına sahip olduğu bağlı ortaklık) tarafından tutulan pay %12,00 (31 Mart 2011: %12,00) oranındadır. Geriye kalan hisse senedi payı, halka arz edilmiştir (bilumum iştirak ilişkileri, bilançonun tanzim edildiği tarihe bağlıdır ve o tarihte geri alınan hisse senetlerini dikkate almaktadır).

Kâr yedeklerinde, biriken kârlardan doğan rezervlerin yanı sıra, Avusturya'da bulunan kuruluşların bireysel yıl sonu mali tablolarında kullanılan vergisel yatırım gelirleri tutarında kâr yedekleri gösterilmiştir. Böylelikle vergilendirilmemiş ihtiyatların payına düşen ertelenmiş vergi karşılığı ayrılmamıştır. Bunlar, bunun haricinde şirketler grubu konsolide bilançosuna dahil edilen ortaklıkların yasal kâr yedeklerinin yanı sıra, bağlı ortaklıkların sermaye konsolidasyonu kapsamında elimine edilmeyen tüm kâr yedeklerini de içermektedir.

Diğer hissedarlara ait paylar, tam konsolide edilen THY DO&CO İkrım Hizmetleri A.Ş.'nin özsermayesinde mevcut %50 oranındaki yabancı payları kapsamaktadır. Ayrıca, bu kalem altında DO & CO im PLATINUM Restaurantbetriebs GmbH isimli şirketin %10'luk azınlık payı da yer almaktadır.

(7) Uzun Vadeli Karşılıklar

BİN AVRO	30 Haziran 2011	30 Haziran 2010	31 Mart 2011	31 Mart 2010
Kıdem Tazminatı Karşılıkları	12,597	12,351	12,631	11,863
Uzun Süreli Hizmet Primleri Karşılıkları	3,693	3,178	3,555	3,185
Ertelenmiş Vergi Karşılıkları	228	130	249	176
Emeklilik Ödemeleri Karşılıkları	551	542	551	549
Diğer Karşılıklar	76	1,014	76	1,032
Toplam	17,145	17,215	17,062	16,805

(8) Kısa Vadeli Karşılıklar

BİN AVRO	30 Haziran 2011	30 Haziran 2010	31 Mart 2011	31 Mart 2010
Vergi Karşılıkları	7,951	8,209	6,747	5,553
Diğer Personel Karşılıkları	12,529	10,976	12,337	10,558
Faturalanmamış Hizmet ve Dağıtımlar	7,904	3,768	3,951	1,778
Diğer Karşılıklar	22,087	24,515	20,242	18,296
Toplam	50,470	47,469	43,278	36,185

(9) Kısa Vadeli Ticari Borçlar ve Diğer Kısa Vadeli Yükümlülükler

BİN AVRO	30 Haziran 2011	30 Haziran 2010	31 Mart 2011	31 Mart 2010
Ticari Borçlar	37,575	29,583	30,374	21,625
Alınan Sipariş Avansları	1,348	420	321	350
Diğer Borçlar	10,571	9,282	9,372	7,054
Gelecek Dönemlere Ait Gelirler	2,702	1,510	1,148	151
Diğer Kısa Vadeli Borçlar	14,621	11,212	10,841	7,555
Toplam	52,196	40,795	41,215	29,180

Nazım Hesapları

BİN AVRO	30 Haziran 2011	31 Mart 2011
Teminatlar	11,381	11,963

Bu hesapta yer alan bakiye, önceki yılda olduğu gibi Türkiye'den teslimat yükümlülükleri ve kira ilişkilerinden doğan hakların ve de İtalyan maliye makamları tarafından ödenecek vergi iadelerinin emniyet altına alınması amacıyla alınan banka teminatlarından oluşmaktadır.

II.2. Şirketler Grubu Konsolide Gelir Tablosuna İlişkin Dipnotlar

Konsolide Gelir Tablosu, genel giderler yöntemine göre oluşturulmuştur.

(10) Satışlar

BİN AVRO	1. Çeyrek 2011/2012	1. Çeyrek 2010/2011	Mali Yıl 2010/2011	Mali Yıl 2009 / 2010
Havayolu İkrım Hizmetleri	85,616	75,746	327,178	258,555
Uluslararası Organizasyon İkrım Hizmetleri	15,324	11,376	36,647	33,996
Restoranlar, Yolcu Salonu & Otel	16,008	15,005	62,244	60,192
Toplam	116,949	102,127	426,068	352,744

(11) Diğer Faaliyet Gelirleri

BİN AVRO	1. Çeyrek 2011/2012	1. Çeyrek 2010/2011	Mali Yıl 2010/2011	Mali Yıl 2009 / 2010
Sabit Kıymet Satış Gelirleri	66	93	138	99
Serbest Kalan Karşılık Gelirleri	385	177	4,635	3,408
Serbest Kalan Şüpheli Alacak Karşılık Gelirleri	7	44	281	159
Sigorta Ödemeleri	24	3	163	59
Kira Geliri	24	65	174	218
Kur Farkı Gelir / Giderleri	1,024	955	2,327	2,441
Diğer Çeşitli Gelirler	460	654	2,577	3,521
Toplam	1,991	1,992	10,296	9,905

(12) Mal ve Hizmet Maliyeti

BİN AVRO	1. Çeyrek 2011/2012	1. Çeyrek 2010/2011	Mali Yıl 2010/2011	Mali Yıl 2009 / 2010
Ticari Mallar Maliyeti (Tekrar satılmak amacıyla alınan ticari mal maliyeti dahil)	41,409	36,519	149,674	119,726
Hizmet Maliyeti	9,059	5,918	28,074	20,676
Toplam	50,468	42,438	177,749	140,403

(13) Personel Giderleri

BİN AVRO	1. Çeyrek 2011/2012	1. Çeyrek 2010/2011	Mali Yıl 2010/2011	Mali Yıl 2009 / 2010
Ücretler ve Maaşlar	29,281	26,693	106,823	92,850
Kıdem Tazminatı Giderleri	953	545	3,168	4,354
Zorunlu Sosyal Sigorta Primleri ve Diğer Kazanca bağlı Vergi Giderleri ve Zorunlu Ödemeler	5,353	5,002	21,080	18,685
Diğer Sosyal Yardım Giderleri	1,124	1,061	5,043	3,863
Toplam	36,711	33,301	136,114	119,752

(14) Maddi ve Maddi Olmayan Duran Varlık Amortismanları, İtfa Payları ve Değer Düşüklüğü

BİN AVRO	1. Çeyrek 2011/2012	1. Çeyrek 2010/2011	Mali Yıl 2010/2011	Mali Yıl 2009 / 2010
Cari Dönem Amortisman ve İtfa Payları	3,979	4,164	17,524	17,040
Değer Düşüklüğü	0	0	0	421
Toplam	3,979	4,164	17,524	17,460

(15) Diğer Faaliyet Giderleri

Diğer faaliyet giderleri aşağıda görüldüğü gibidir:

BİN AVRO	1. Çeyrek 2011/2012	1. Çeyrek 2010/2011	Mali Yıl 2010/2011	Mali Yıl 2009 / 2010
Diğer Vergiler (Kurumlar Vergisi Hariç)	388	300	1,277	1,000
Kiralama, Finansal Kiralama ve Faaliyet Giderleri (Havaalanı ödemeleri dahil)	11,154	10,411	43,335	37,841
Seyahat ve Haberleşme Giderleri	2,546	1,919	6,836	5,319
Araç, Nakliye, Bakım Onarım Giderleri	3,055	2,735	9,534	8,353
Sigorta Giderleri	205	244	833	893
Hukuk, Denetim ve Danışmanlık Giderleri	657	1,028	3,241	3,001
Reklam Giderleri	617	172	844	594
Diğer Personel Giderleri	159	166	594	357
Diğer Faaliyet Giderleri	617	871	3,969	2,765
Şüpheli Alacak Giderleri	50	86	529	1,850
Kur Farkı Giderleri	1,012	865	3,046	2,185
Sabit Kıymet Satış Giderleri	20	39	341	473
Diğer Yönetim Giderleri	511	568	2,278	1,837
Toplam	20,992	19,404	76,658	66,467

(16) Finansal Gelir / Giderler

BİN AVRO	1. Çeyrek 2011/2012	1. Çeyrek 2010/2011	Mali Yıl 2010/2011	Mali Yıl 2009 / 2010
İştiraklerden Elde Edilen Gelir / Giderler				
İştiraklerden Elde Edilen Gelirler	144	137	462	157
İlişkili Kuruluşlardan Elde Edilen	144	137	462	157
Toplam İştirak Gelirleri	144	137	462	157
Diğer Finansal Gelir / Gider				
Menkul Kıymet Gelirleri	5	5	5	0
Faiz ve Benzeri Gelirler	711	331	2,121	726
Faiz ve Benzeri Giderler	-1	-27	-60	-194
Toplam Finansal Gelir / Giderler	715	310	2,066	533
Toplam	859	446	2,528	690

(17) Kurumlar Vergisi

BİN AVRO	1. Çeyrek 2011/2012	1. Çeyrek 2010/2011	Mali Yıl 2010/2011	Mali Yıl 2009 / 2010
Kurumlar Vergisi Giderleri	2,902	3,097	7,791	5,891
Dönemsel Olmayan	0	0	-1	-14
Ertelenmiş Vergi	-869	-1,199	660	247
Toplam	2,032	1,898	8,452	6,138

Kurumlar vergisi kaleminde DO & CO Restaurants & Catering AG ve baęlı ortaklıklar tarafından denen kurumlar vergisi ya da gelire baęlı boręlu kalınan vergiler ile ertelenmiř vergi karřılıkları kaydedilmiřtir.

(18) Azınlık Payları

řirketler grubu dıřında bulunan hissedarlara, azınlık paylarına sahip tam konsolide edilmiř ortaklıkların yıllık kârından isabet eden paylar, 1.307 bin Avro (bir nceki yıl: 1.017 bin Avro) tutarındadır.

III. Diğer Bilgiler

(19) Bölümlere Göre Raporlama

Bölümlere göre yapılan raporlama, 2011/2012 mali yılının ilk çeyreğinde aşağıda görüldüğü gibidir:

2011/2012 Mali Yılı İlk Çeyreği		Havayolu İkam Hizmetleri	Uluslararası Organizasyon İkam Hizmetleri	Restoranlar, Yolcu Salonları & Otel	Toplam
Satışlar	m €	85.62	15.32	16.01	116.95
FAVÖK	m €	8.02	1.52	1.23	10.77
Amortisman ve İtfa Payları	m €	-3.50	-0.19	-0.29	-3.98
FVÖK	m €	4.52	1.33	0.93	6.79
FAVÖK Marjı	%	9.4%	9.9%	7.7%	9.2%
FVÖK Marjı	%	5.3%	8.7%	5.8%	5.8%
Grup Satışları İçinde ki Payı	%	73.2%	13.1%	13.7%	100.0%
Yatırımlar	m €	4.20	0.26	0.04	4.51

Önceki dönem, karşılaştırılabilir bir şekilde aşağıda görüldüğü gibidir:

2010/2011 Mali Yılı İlk Çeyreği		Havayolu İkam Hizmetleri	Uluslararası Organizasyon İkam Hizmetleri	Restoranlar, Yolcu Salonları & Otel	Toplam
Satışlar	m €	75.75	11.38	15.00	102.13
FAVÖK	m €	6.72	1.11	1.14	8.98
Amortisman ve İtfa Payları	m €	-3.42	-0.26	-0.49	-4.16
FVÖK	m €	3.30	0.85	0.66	4.81
FAVÖK Marjı	%	8.9%	9.8%	7.6%	8.8%
FVÖK Marjı	%	4.4%	7.5%	4.4%	4.7%
Grup Satışları İçinde ki Payı	%	74.2%	11.1%	14.7%	100.0%
Yatırımlar	m €	4.18	0.04	0.05	4.28

Bölümlerin Varlıkları aşağıda görüldüğü gibidir:

30 Haziran 2011		Havayolu İkam Hizmetleri	Uluslararası Organizasyon İkam Hizmetleri	Restoranlar, Yolcu Salonları & Otel	Toplam
Sabit Kıymetler	m €	72.27	1.19	4.78	78.24
Stoklar	m €	11.23	2.79	0.94	14.96
Ticari Alacaklar	m €	33.24	7.98	1.86	43.07

Bilanço tarihi itibarıyla aşağıda görüldüğü gibidir:

31 Mart 2011		Havayolu İkam Hizmetleri	Uluslararası Organizasyon İkam Hizmetleri	Restoranlar, Yolcu Salonları & Otel	Toplam
Sabit Kıymetler	m €	74.51	1.10	4.99	80.60
Stoklar	m €	9.43	2.84	1.17	13.44
Ticari Alacaklar	m €	26.90	2.37	2.61	31.87

Bölgelere (ortaklıkların merkezlerine) **göre bölüm raporları**, 2011/2012 mali yılı ilk çeyreği için aşağıda görüldüğü gibidir:

2011/2012 Mali Yılı İlk Çeyreği		Avusturya	Türkiye	Diğer Ülkeler	Toplam
Satışlar	m €	39.86	41.57	35.52	116.95
Grup Satışları İçinde ki Payı	%	34.1%	35.5%	30.4%	100.0%

Önceki dönem, karşılaştırılabilir bir şekilde aşağıda görüldüğü gibidir:

2010/2011 Mali Yılı İlk Çeyreği		Avusturya	Türkiye	Diğer Ülkeler	Toplam
Satışlar	m €	34.34	39.96	27.83	102.13
Grup Satışları İçinde ki Payı	%	33.6%	39.1%	27.2%	100.0%

Bölüm varlıkları aşağıda görüldüğü gibidir:

30 Haziran 2011		Avusturya	Türkiye	Diğer Ülkeler	Toplam
Sabit Kıymetler	m €	24.83	31.41	22.01	78.24
Stoklar	m €	4.71	8.54	1.71	14.96
Ticari Alacaklar	m €	15.08	10.84	17.15	43.07

Bilanço tarihi itibarıyla Bölüm Varlıkları aşağıda görüldüğü gibidir:

31 Mart 2011		Avusturya	Türkiye	Diğer Ülkeler	Toplam
Sabit Kıymetler	m €	25.36	32.90	22.34	80.60
Stoklar	m €	4.70	7.22	1.52	13.44
Ticari Alacaklar	m €	12.02	7.34	12.51	31.87

(20) Bilanço Tarihinden Sonra Meydana Gelen Önemli Olaylar

30 Haziran 2011 tarihinden sonra, UMS 10'a göre (Bilanço Tarihinden Sonra Meydana Gelen Olaylar) kayda geçirilmesi veya ifşa edilmesi gereken, tamamlanmamış davalar, maddi tazminat talepleri ve diğer yükümlülükler veya zarara uğrama tehditleri gibi, bilançonun düzenlendiği tarihte yapılacak değerlendirme için önem teşkil eden durumlar, DO & CO Restaurants & Catering AG şirketinin mevcut şirketler grubu finansal tablolarında dikkate alınmıştır ya da bilinmemektedir.

(21) İlişkili Taraf Açıklamaları

Raiffeisen-Holding Niederösterreich – Viyana'da tescilli bir limited şirket ya da %100 oranında ki bağlı ortaklığı DZR Immobilien und Beteiligungs GmbH isimli limited şirket üzerinden Raiffeisenlandesbank Niederösterreich-Wien AG isimli anonim şirket DO & CO Restaurants & Catering AG şirketinin hissedarı sıfatıyla doğrudan yakın bir kuruluş olduğundan, ticari ilişkiler üçüncü şirketlerle olağan koşullarda cereyan etmektedir. Söz konusu iş ilişkisi ile bağlantılı olarak, 198 bin Avro tutarında kira gideri ve 0 bin Avro (31 Mart 2011: 98 bin Avro) tutarında borç meydana gelmiştir. Yine Raiffeisen-Holding Niederösterreich-Wien reg. Gen. m.b.H. üzerinden bağlı kuruluş olan UNIQA ile de üçüncü şirketlerle olağan olan koşullarda ticari ilişkiler mevcuttur. Bu bağlamda 283 bin Avro tutarında kira giderleri mevcuttur.

DO & CO Restaurants & Catering AG gözetim kurulu üyelerinin veya yönetim kurulu üyelerinin faaliyet gösterdikleri veya ayrıcalık sahibi buldukları şirketlerle veya özel vakıflarla mevcut ticari ilişkiler, üçüncü şirketlerle olağan koşullarda cereyan etmektedir. Sn. o. Univ. Prof. DDr. Waldemar JUD ve Sn. Dr. Werner SPORN isimli gözetim kurulu üyelerinin önemli ölçüde ekonomik menfaatleri bulunan kuruluşlar, 2011/2012 mali yılının ilk çeyreğinde hukuki danışmanlık faaliyetleri için 0 bin Avro tutarında (önceki yıl: 143 bin Avro) ücret fatura etmişlerdir. Attila Dogudan'ın ekonomik etki alanında bulunan özel bir vakıf ile 2011/2012 mali yılının ilk çeyreğinde 397 bin Avro tutarı kapsamında kira sözleşmesi yapılmıştır.

Şirketler grubu THY DO&CO İkrım Hizmetleri A.Ş.'nin %50'sini elinde bulundurmaktadır. Söz konusu ortaklığın geri kalan %50'si Türk Hava Yolları A.O.'na aittir. THY DO&CO İkrım Hizmetleri A.Ş., Türk Hava Yollarına havayolu ikram hizmetleri sunmaktadır. Tüm ticari ilişkiler, üçüncü şirketlerle olağan koşullarda gerçekleşmektedir. Söz konusu ticari ilişki ile bağlantılı olarak, yapılan teslimatlardan ve verilen hizmetlerden doğan alacaklar kalemi, Türk Hava Yolları'nın 8.679 bin Avro (31 Mart 2011: 5.595 bin Avro) tutarında bir alacak tutarını kapsamaktadır.

DO & CO şirketinin, ISS Ground Services GmbH (ortak olunan kuruluş) isimli limited şirkette %49 oranında iştiraki bulunmaktadır. 2011/2012 mali yılının ilk çeyreğinde 2.105 bin Avro (önceki yıl: 1.888 bin Avro) tutarında hizmet satın almıştır. Söz konusu ticari ilişki ile bağlantılı olarak, ISS Ground Services GmbH şirketi karşısında 2.117 bin Avro (31.03.2011: 789 bin Avro) tutarında borç meydana gelmiştir. Bilumum ticari ilişkiler, üçüncü şirketlerle olağan koşullarda çözülmüştür.

Viyana, 18 Ağustos 2011

Yönetim Kurulu:

Attila Dogudan e.h
Yönetim Kurulu Başkanı

Michael Dobersberger e.h
Yönetim Kurulu Üyesi

Avusturya Muhasebe Standartları ile Uluslararası Muhasebe Standartları (UFRS) Arasındaki Temel Farklılıklar

Sermaye konsolidasyonundan doğan şerefiye: Avusturya Ticaret Yasası, şerefiye için ayrılacak karşılıkların kar ve zararı etkilemeyecek şekilde mahsup edilmesini ya da doğrusal amortisman yöntemiyle aktifleştirmeyi ön görmektedir. UFRS 3'e göre ise, şerefiyenin aktifleştirilip, her yıl değer kaybı testine tabi tutulmasını öngörmektedir. Diğer taraftan artık olağan bir amortisman öngörülmemektedir.

Ertelenmiş Vergiler: UMS/UFRS'ye göre vergi bilançosu ile UFRS bilançosu arasında meydana gelen tüm geçici farklar için, halihazırda yürürlükte bulunan vergi oranı uygulanmak suretiyle potansiyel vergilerin dengelenmesi gerekmektedir ki buna mukabil Avusturya Ticaret Yasası'na göre ertelenmiş vergilerin yalnızca pasif süreli farklar için bağlayıcı olarak oluşturulması gerekmektedir. Şirketler hukukundan farklı olarak, UFRS'de vergisel birikmiş zararlar için de şayet bunlardan gelecekte elde edilecek vergisel kârlar tarafından yararlanılabilecekse, aktif ertelenmiş vergilerin oluşturulması gerekmektedir.

Diğer karşılıklar: Ticari sağduyu prensibini esas alan Avusturya Ticaret Yasası'ndan farklı olarak, UMS/UFRS daha ziyade karşılık olarak kaydedilecek ödeme yükümlülüğünün ve bunun meydana gelme olasılığının kesinliğine ilişkin daha yüksek taleplerde bulunmaktadır. Giderler için ayrılan karşılıklar, Avusturya şirketler hukukuna kıyasla uygun değildir.

Personel Karşılıkları: UMS/UFRS'e göre personel ihtiyatlarının hesaplamasına (tazminat için ayrılan karşılıklar, emekli maaşı için ayrılan karşılıklar, uzun süreli hizmet primleri için ayrılan karşılıklar), Tahmini Hak Yükümlülüğü Yöntemi (bekleme haklarının nakit değeri yöntemi), güncel sermaye piyasası faiz oranı baz alınarak ve gelecekte yapılacak maaş artışları dikkate alınarak, esas alınmaktadır. Buna karşılık Avusturya şirketler hukukuna göre, kısmi değer yöntemi uygulanmaktadır.

Satılmaya Hazır Menkul Kıymetler: Avusturya Ticaret Yasası'na göre kısa vadeli mali varlıklar piyasa değerleri ile ancak azami olarak satın alma masrafları ile değerlendirilmelidir. UMS/UFRS'ye göre genel olarak piyasa değerlerinin kaydedilmesi gerekmektedir.

Yabancı para birimi meblağlarının değerlendirilmesi: Yabancı para birimine sahip alacakların ve yükümlülüklerin değerlendirilmesi, prensip itibarıyla bilançonun tanzim edildiği tarihte uygulanan kura göre gerçekleştirilir, öyle ki her bir kur dalgalanması sonucu etkileyecek şekilde kayda geçirilir. Bundan farklı olarak Avusturya Ticaret Yasası'na göre, eşitsizlik prensibine uygun olarak yalnızca gerçekleşmeyen zararların dengelenmesi gerekmektedir. Şirketler grubu içerisinde verilen kredilerle bağlantılı olarak borçların konsolidasyonundan doğan ve çevrilmesi gereken kur farkları, UFRS'ye göre gerçekleşmemiş kur kârları veya zararları olarak, sonucu etkilemeyecek şekilde özsermayede dikkate alınırlar.

Olağandışı sonuç: UFRS'ye göre olağandışı sonucun gösterilmesi yasaklanırken, Avusturya muhasebe standardına göre mümkündür.

Genişletilmiş ifşa yükümlülüğü: UMS/UFRS'ye göre bilançonun, gelir tablosu hesaplarının, nakit akım hesaplarının kalemleri ve özsermayenin gelişimi, ekte (notlar) detaylı bir şekilde açıklanmalıdır. Daha başka bilgi verme yükümlülükleri, özellikle şirket bölümleri ve türev finansal araçlar için mevcuttur.